Буклет работ

Горшкова Александра Григорьевича

Горшков Александр Григорьевич – Архитектор-реставратор высшей категории, член Союза архитекторв, доцент Кафедры архитектрурного проектированиия СПБГАСУ

				Горшков А.Г.		В Академический совет Отделения Международной академии Архитектуры в Москве
Изм.	Кол.уч.	Лист	№ док.	Подп.	Дата	

Взам. инв. №

Подп. и дата

Инв.№ подл.

А в т о б и о г р а ф и я

Я, Горшков Александр Григорьевич, родился 15 апреля 1975 года в г. Ленинграде (ныне Санкт-Петербург) в семье инженеров (Мать – инженер-радиотехник, ветеран труда, работала на предприятиях оборонной радиоэлектронной промышленности СССР. Отец – кандидат наук, Изобретатель СССР, доцент ЛЭТИ.)



Жена – архитектор-реставратор. Воспитываю двоих детей.

Гражданство – РФ.

- В 1990 году, пройдя конкурс, поступил в подготовительный класс (специализированный класс подготовки к поступлению на Архитектурный факультет ЛИСИ (ныне СПбГАСУ) - класс, организованный с прохождением обучения по всем дисциплинам Малого архитектурного факультета (МАФ) ЛИСИ - с углубленной архитектурной подготовкой, на базе ГБОУ шк. № 332 Невского района.

После окончания средней школы работал столяром в МГП «Зодчий» (при ГИОП).

- В 1992 году поступил на Архитектурный факультет в Ленинградский инженерно-строительный институт (ЛИСИ, в 1993 переименован в СПбГАСУ), где училась на Архитектурном факультете очно (бюджетное отделение) с 1992 по 1998 годы (диплом по линии кафедры Архитектурного проектирования). Во время обучения проходил производственную практику (реставрационную) в проектном институте «ЛЕНПРОЕКТРЕСТАВРАЦИЯ» (работа в АРПМ-1) – проведение обмеров, фиксация зондажей, составление картограмм при проведении КНИ на фронтоне Невских ворот Петропавловской крепости).
- В 1998 году получил диплом о высшем образовании по специальности «Архитектура» с квалификацией Архитектор (СПбГАСУ).

После окончания СПбГАСУ, в 1998 году был принят на должность архитектора в АРПМ-1 проектного института «ЛЕНПРОЕКТРЕСТАВРАЦИЯ». Принимал участие в КНИ памятников истории и культуры, в части выполнения обмеров интерьеров Шереметьевского дворца (Санкт- Петербург, Наб.р. Фонтанки, д.42), составления картограмм дефектов, выполнение фотофиксации; разработке проектной и рабочей документации по сохранению объектов культурного наследия.

- С конца 1999г по 2001г – работа архитектором в ООО «РСУ №5 Треста Леноблреставрация» - работы по составлению рабочей документации и проведению авторского надзора за строительством (с организацией работ на объекте) по приспособлению памятника модерна Большая Московская ул., 14/Свечной пер., 1

- С 2001г – переведен из «РСУ №5 Треста Леноблреставрация» в ЗАО «Трест Леноблреставрация» на должность архитектора. Основная работа в этот период - Б. Дворец в. кн. Николая Николаевича (Санкт-Петербург, Петровская набережная, д.2.) – реставрация интерьеров и фасадов, приспособление под нужды резиденции полномочного представителя РФ в Северо-западном федеральном округе. Следует отметить что работа в ЗАО «Трест Леноблреставрация» (в виду в б**о**льшей степени производственной организационной структуре) предполагала (в отличие от НИИ «Ленпроектреставрация») б**о**льшее участие в непосредственном процессе реставрационных работ – надзор на участках, принятие методов и технологий реставрации в лепных, столярных, каменных мастерских, в мастерских по реставрации черного и цветного металла, работ по реставрации живописи. Работа в ЗАО «Трест Леноблреставрация» - в режиме «днем – на объекте, с вечера и до ночи – за кульманом» дала неоценимый опыт общения с уходящим поколением реставраторов «до перестроечной» эпохи, позволила с точки зрения производственного опыта и технологий процесса понять весь цикл проведения реставрационных работ.
- С конца 2001г – переведен на должность старшего архитектора (в ЗАО «Трест Леноблреставрация»).
- В 2001 году, с целью получения специализированного образования в области реставрации - поступил в «Институт искусства реставрации» (далее – ИИР), по направлению/специальности
  «Реставрация и реконструкция архитектурного наследия». Учебу, как бы ни было тяжело - совмещал без отрыва от производства. Непосредственными преподавателями были такие известные специалисты, как И.А.Кулешова, О.И. Пруцын, В.И. Плужников.
- В 2001 году начинаются работы по двум значимым объектам: реставрация б. Дворца Безбородко А.А (Почтамтская ул., 7; Почтамтский пер., 4; Якубовича ул., 6, лит. А) – фасады и интерьеры и объект: «Дворец Стрельнинский (Константиновский) с террасами и гротом» - в части проекта реставрации и приспособления центрального Мраморного зала, предметов ДПИ, проекта реставрации Парадной анфилады западного крыла и флигеля II этажа, а также предметов ДПИ (включая осветительные приборы, мебель и камины) к указанным помещениям. За участи в реализации был удостоен «Почетной грамоты» (за подписью В.И. Кожина) от Управления делами Президента Российской Федерации «За большой вклад в создание государственного комплекса «Дворец конгрессов» в Санкт-Петербурге.
- С 2002г – переведен на должность ведущего архитектора (в ЗАО «Трест Леноблреставрация»).
- 2003г. в рамках обучения в ВУЗе «ИИР» выполнил и защитил выпускную квалификационную работу на тему «Государственный комплекс «Дворец Конгрессов», Большой Стрельнинский (Константиновский) Дворец. Эскизный проект воссоздания Мраморного зала и западной анфилады второго этажа дворца» (288часов, оценка – «отлично»).

- 2004г. – переведен на должность начальника проектного отдела (в ЗАО «Трест Леноблреставрация»).
- В 2004г. Основал ООО «Северо-Западные Реставрационно-Проектные Мастерские» (ООО «СЗРПМ»)
- 2004г. – Проект реставрации Объекта культурного наследия федерального значения «Ямская, и службы, входящие в комплекс “Почтовая станция”», расположенном по адресу: пос. Стрельна, Санкт-Петербургское шоссе, д.66/1.
- 2004г. – 23 января 2007года аттестован Министерством культуры Российской Федерации в качестве «архитектор-реставратор второй категории» (дата решения комиссии 24 декабря 2003года, Удостоверение №5290.
- 2005г. – 2006г. – Проект реставрации «Дом мельника и караулка в Луговом парке Петергофа».
- 2005г. вступление в Союз Архитекторов России (членский билет № 2276).
- 2007г. – Проект реставрации объекта: Бывшая дача Половцова А.А. (далее именуемого - Объект), по адресу: Санкт-Петербург, набережная реки Средней Невки, д. 6, лит. А
- 2007г – переведен на должность Главного архитектора ООО «СЗРПМ» (Северо-Западные Реставрационно-Проектные Мастерские).
- 2008г. - Б. здание Синода по адресу: г Санкт-Петербург, пл. Декабристов, д. 3. Проект реставрации парадных и вспомогательных интерьеров, лестниц, предметов ДПИ (печи, камины).

  - Дом графини Паниной по адресу: г. Санкт - Петербург, набережная Фонтанки, д. 7/ улица Караванная д. 4, - Проект реставрации Фасадов и интерьеров.
- 2008г. – 2010г. - «Государственная гостевая резиденция «К-4» по адресу: Санкт-Петербург, Каменный остров, Театральная аллея дом 8 лит. А, В, Д, Е, Б, Полевая аллея дом 1, набережная р. Средней Невки д.6, лит. Б, В в составе :

  - Дача (особняк) Соловейчик (Полевая аллея, дом № 1), построена в 1914 году по проекту архитектора Е. Ф. Эделя для семьи банкира Соловейчика.– проект реставрации фасадов и интерьеров

  - Усадьба архитектора Р.-Ф. Мельцера (Полевая аллея, дома № 6, 8), (Усадьбу составляют особняк, служебный флигель и баня.) – проект реставрации фасадов

  - Особняк (дача) архитектора В. И. Шёне (Театральная аллея, дом № 8 литера Д / Сквозной проезд, дом № 3) – проект реставрации фасадов.
- 2009г. – «Благодарность» от Президента Российской Федерации «За большой вклад в реконструкцию памятников исторического и культурного наследия , создание объектов федерального значения в городе Санкт-Петербург» (Москва, Кремль, 21 октября 2009г., Приказ №704-рп).

- 2009г. - Санкт-Петербургское государственное учреждение культуры «Музей-институт семьи Рерихов», расположенного по адресу: 199034, Санкт-Петербург, 18 линия, д.1, литер А – проект реставрации (Печи, камины, предметы ДПИ).
- 2010г. – 2014г «Главный корпус объекта культурного наследия федерального значения «Комплекс Путевого дворца XVIII-XIX вв.», расположенного по адресу: г. Тверь, ул. Советская, д.3.» Работы по разработке проекта реставрации и воссоздания интерьеров парадных помещений объекта культурного наследия федерального значения «Путевой дворец-Главный корпус», расположенного по адресу: г. Тверь, ул. Советская,3 (интерьеры помещений 1-18, 2-1, 2-12, 2-13, 2-14, 2-15, 2-16,).
- 2010 г. Выполнение работ на проведение предварительных (исследовательских) работ живописного убранства Церковного зала «Здания Церкви Богоматери Всех Скорбящих Радости при приюте детей- калек и паралитиков Общества попечения о бедных и больных детях» по адресу: СПб, ул. Лахтинская, д.12, лит. Б. основании выданного КГИОП АРЗ №2-8760-1 от15.01.2010г. – Обмеры , составление картограмм, общее руководство КНИ
- 2011г. - «Кронштадтский Дворец культуры» по адресу: г. Кронштадт, пр. Ленина, д.39а, лит.А - Проект реставрации.
- 2010 – 2012г Проведение работ по реставрации и приспособлению для современного использования выявленного объекта культурного наследия «Дом Ф.М.Скляева (Г.Ф.Менгден)» по адресу: г. Санкт-Петербург, Дворцовая наб., 30, литера А
- 2013 – 2014г «Комплекс зданий и сооружений Федоровского городка в Царском селе Санкт- Петербурга»
  по адресу: г. Санкт-Петербург, г. Пушкин, пр. Академический 14-30
  - здание Розовая палата, дом 26, литера В
  - здание Белая палата дом 26, литера Д Проекты реставрации и приспособления
- 2014-2016г «Церковь Константина и Елены, XVI в.» по адресу: г. Псков, ул. Красногорская д. 26
- 2013-2014г Разработка научно-проектной документации для проведения реставрации Дубовой лестницы и её плафона и лестницы Западного флигеля Дворца Меншикова А.Д., входящего в состав объект культурного наследия федерального значения «Зимний дворец и Эрмитаж»
- 2014г «Ларинская гимназия (с садом во внутреннем дворе)» - КНИ.
- 2015г – 2016г. «Ансамбль Новгородского Кремля, XI-XX века: башня Спасская, XV-XVII века», ПРОЕКТНАЯ ДОКУМЕНТАЦИЯ на ремонтно-реставрационные работы по объекту культурного наследия федерального значения: «Ансамбль Новгородского Кремля, XI-XX века: башня Спасская, XV-XVII века», расположенного по адресу: г. Великий Новгород, Кремль. Данный

проект успешно прошел Метод. Совет Новгородского музея заповедника и Научно- методический совет по культурному наследию при Минкультуры России.

- 2015г – 2016 г «Реконструкция с элементами реставрации и новое строительство объектов Военного института физической культуры Военно-медицинской академии им. С.М.Кирова
  «Учебное здание инв.№1 (Объект культурного наследия регионального значения «Казармы лейб- гвардии Московского (Литовского) полка»), расположенный по адресу: г. Санкт-Петербург, Большой Сампсониевский пр., дом 63», в составе «Офицерский корпус», «Корпус солдатских казарм»).
- 2016г. - ПРОЕКТНАЯ ДОКУМЕНТАЦИЯ для проведения реставрационных работ на объекте культурного наследия «Форт «Александр I», 1836-1845 гг., инж. Лебедев В.П., расположенного по адресу: г. Санкт-Петербург, г. Кронштадт, форт Александр I, лит. А
- 2016г. - НАУЧНО-ПРОЕКТНАЯ ДОКУМЕНТАЦИЯ на реставрацию домовой церкви Здания гимназии, входящего в состав объекта культурного наследия регионального значения
  «Ларинская гимназия» (Санкт-Петербург, 6-я линия В.О., 15, литер А)
- 2016 – 2017г Разработка проектно-сметной документации по проведению реставрационных работ на объекте культурного наследия «Церковь Николы на Липне, 1298г. (Церковь Николы на Липне 13 век)» расположенного по адресу: Новгородская область, Новгородский район, остров Липно (8 км от Великого Новгорода). Данный проект успешно прошел Метод. Совет Новгородского музея заповедника и Научно-методический совет по культурному наследию при Минкультуры России.
- 2016 – 2017г. Реставрация купола, крыши и фасадов Храма, входящего в состав объекта культурного наследия федерального значения «Храм римско-католический Святой Екатерины» Санкт-Петербург, Невский пр., между домами 32 и 34. – Проект реставрации.
- С 2016 г – доцент в СПБГАСУ, чтение лекций по вопросам приспособления в условиях сложившейся исторической среды в (СПбГАСУ - Федеральное государственное бюджетное образовательное учреждение высшего образования «Санкт-Петербургский государственный архитектурно-строительный университет»).
- 2017 г - Разработка проектно-сметной документации: НАУЧНО-ПРОЕКТНАЯ ДОКУМЕНТАЦИЯ на реставрацию лицевых и дворовых фасадов объекта культурного наследия федерального значения «Дворец Мариинский», по адресу: Санкт-Петербург, Адмиралтейский район, Исаакиевская пл. д.6
- 2018г - Разработка проектно-сметной документации на ремонт, реставрацию и приспособление для современного использования здания, расположенного по адресу: Санкт-Петербург, город Красное Село, улица Юных Пионеров, д. 7, лит. А для обеспечения деятельности подразделений Государственной противопожарной службы в Санкт-Петербурге.

- 2019 г- проект реставрации объекта культурного наследия регионального значения
- «Ансамбль церквей Климента с колокольней и Спаса Нерукотворного, XVIII в.», расположенного по адресу: Ленинградская область, Волховский район, г. Новая Ладога, пр. Карла Маркса, д. 41А,
- 2020г. Проект реставрации и приспособления в составе объекта культурного наследия федерального значения «Монастырь Воскресенский Новодевичий». (Санкт-Петербург, Московский проспект, д.100, лит. А):
    - «Корпус южный с церковью Афонской Божией Матери»
    - объект культурного наследия федерального значения "Больница"
    - "Дом для приходящих богомольцев, 1895 г."
    - "Собор Воскресенский", нижний храм (придел св. Григория Нисского) и "Корпус северный с церковью Трех Святителей Вселенских"
- 2022-2023г. Проект восстановления «Церковь Всех Скорбящих Радости» («Монастырь Воскресенский Новодевичий», территория кладбища).
- С 2021г занимаю должность Главного архитектора Музея в Научно-исследовательском музее при Российской академии художеств (ФГБУК НИМРАХ)
- В 2020г Департамент государственной охраны культурного наследия Минкультуры России по результатам аттестации присвоил высшую категорию архитектора.

В настоящее время проживаю по адресу: Санкт-Петербург, ул. Подвойского д. 17 корп.1, кв. 32. Ни я, ни мои ближайшие родственники под следствием не прибывали, судимости не имеют.

Управление делами Президента Российской Федерации

Почетная ГРАМОТА

Награждается **ГОРШКОВ АЛЕКСАНДР ГРИГОРЬЕВИЧ**

за большой вклад в создание государственного комплекса «Дворец конгрессов» в Санкт-Петербурге

Управляющий делами Президента Российской Федерации **В.Кожин**

Приказ от «25» марта 2004 года № 107-лс

ПРЕЗИДЕНТ РОССИЙСКОЙ ФЕДЕРАЦИИ

БЛАГОДАРНОСТЬ

За большой вклад в реконструкцию памятников исторического и культурного наследия, создание объектов федерального значения в городе Санкт-Петербурге

Горшкову Александру Григорьевичу - главному архитектору общества с ограниченной ответственностью "Северо-Западные Реставрационно-Проектные Мастерские", город Санкт-Петербург

Москва, Кремль
21 октября 2009 г.
№ 704-рп

Д.Медведев

ДИПЛОМ ЯВЛЯЕТСЯ
ГОСУДАРСТВЕННЫМ ДОКУМЕНТОМ
О ВЫСШЕМ ОБРАЗОВАНИИ

Регистрационный номер 410

РОССИЙСКАЯ ФЕДЕРАЦИЯ

г. Санкт-Петербург
Санкт-Петербургский
государственный
архитектурно-строительный
университет

ДИПЛОМ

БВС 0458638

Решением
Государственной аттестационной комиссии

от 24 июня 1998 года

Горикову
Александру Григорьевичу

ПРИСУЖДЕНА
КВАЛИФИКАЦИЯ

АРХИТЕКТОР
по специальности
«Архитектура»

Председатель Государственной аттестационной комиссии А.Курбатов

Ректор

ДИПЛОМ ЯВЛЯЕТСЯ
ГОСУДАРСТВЕННЫМ ДОКУМЕНТОМ
О ВЫСШЕМ ОБРАЗОВАНИИ

Регистрационный номер 02 - 2003

РОССИЙСКАЯ ФЕДЕРАЦИЯ

Институт
искусства
реставрации

ДИПЛОМ

ИВС 0561446

Решением
Государственной аттестационной комиссии

от 18 июля 2003 года

Горикову
Александру Григорьевичу

ПРИСУЖДЕНА
КВАЛИФИКАЦИЯ

реставратор-
инженер

Председатель Государственной аттестационной комиссии Ефимов А.В.

Ректор Грушин О.И.

Министерство культуры Российской Федерации

СВИДЕТЕЛЬСТВО

об аттестации специалиста в области сохранения объектов культурного наследия (за исключением спасательных археологических полевых работ), в области реставрации иных культурных ценностей

Регистрационный номер
2020-0540000097

17.02.2020

Дата выдачи

Настоящее свидетельство выдано о том,что

Горшков

Александр

Григорьевич

прошел(а) аттестацию в качестве специалиста в области сохранения объектов культурного наследия (за исключением спасательных археологических полевых работ), в области реставрации иных культурных ценностей по специальности

архитектор

квалификационная категория

высшая

Приказ Минкультуры России
от 12.02.2020 № 192

Паспортные данные
серия 4013 номер 935051
код подразделения 780-088
дата выдачи паспорта 26.03.2014

Заместитель Министра культуры Российской Федерации С.Г.Обрывалин

М.П.

UNESCO

VI

ПСКОВ

Благодарственное письмо

Горшкову Александру Григорьевичу

За участие в VI научно-практической конференции

«Культурное наследие Псковской земли и сопредельных территорий»

И.О. председателя комитета по охране объектов культурного наследия Псковской области — **В.А. Нэдик**

Директор ГАУК ПО Научно-Производственный центр по охране и использованию памятников истории и культуры Псковской области — **А. Г. Калиненко**



ГРАМОТА

УЧАСТНИК КАТАЛОГА
«ХРИСТИАНСКОЕ ИСКУССТВО-2023»
выпускается с 2016 г. по благословению
Патриарха Московского и всея Руси Кирилла

АРХИТЕКТОР

ГОРШКОВ
АЛЕКСАНДР

Председатель Экспертного совета по церковному искусству, архитектуре и реставрации Московской Патриархии,
протоиерей Леонид Калинин

МОСКВА 2023 г.

МЕЖДУНАРОДНЫЙ КАТАЛОГ МАСТЕРОВ ЦЕРКОВНЫХ ИСКУССТВ «ХРИСТИАНСКОЕ ИСКУССТВО-2023»
ИЗДАТЕЛЬСТВО МОСКОВСКОЙ ПАТРИАРХИИ
ИЗДАТЕЛЬ КОНДРАТОВИЧ И.Г.

ЗАКОНОДАТЕЛЬНОЕ СОБРАНИЕ
САНКТ-ПЕТЕРБУРГА

БЛАГОДАРНОСТЬ

ОБЪЯВЛЯЕТСЯ

главному архитектору
федерального государственного
бюджетного учреждения культуры
«Научно-исследовательский музей
при Российской академии художеств»

ГОРШКОВУ АЛЕКСАНДРУ ГРИГОРЬЕВИЧУ

за работу по сохранению и популяризации историко-культурного наследия, активную просветительскую деятельность и в связи с Международным днем памятников и исторических мест

Председатель
Законодательного Собрания
Санкт-Петербурга *А.Н. Бельский*

Санкт-Петербург
2023

ОТДЕЛЕНИЕ МЕЖДУНАРОДНОЙ АКАДЕМИИ
АРХИТЕКТУРЫ В МОСКВЕ / IAAM - MAAM

INTERNATIONAL ACADEMY OF ARCHITECTURE, MOSCOW BRANCH
ACADEMIE INTERNATIONALE D'ARCHITECTURE, FILIALE DE MOSCOU
ACADEMIA INTERNACIONAL DE ARQUITECTURA, FILIAL DE MOSCU

123001 Москва, Гранатный пер. 12 123001 Moscow, Granatniy per. 12
tel. +7/985-2520210, e-mail: maam9@yandex.ru

Исх. № 20/23 от 14.04.2023

Горшкову А.Г.

Уважаемый Александр Григорьевич!

Рад сообщить Вам, что решением сессии Академического совета МААМ, состоявшейся 13 апреля 2023 года по итогам голосования Вы избраны профессором МААМ.

Сердечно поздравляю Вас и надеюсь на Ваше активное участие в работе Отделения Международной академии архитектуры в Москве – МААМ.

Президент МААМ **А.В. Боков**

САНКТ-ПЕТЕРБУРГСКИЙ СОЮЗ АРХИТЕКТОРОВ

АРХИТЕКТУРНЫЙ СМОТР-КОНКУРС «АРХИТЕКТОН»

D **ДИПЛОМ** A

Награждается:

авторский коллектив Треста
"Леноблреставрация" в составе:

А.Г. Горшков - главный архитектор проекта
Т.Н. Ознобишина - главный архитектор проекта
М.В. Степанов - главный специалист

за

Проект реставрации и воссоздания
Мраморного зала и 10-ти парадных интерьеров
западной анфилады 2 -го этажа
Константиновского дворца(Стрельна)

Президент
Санкт-Петербургского
Союза Архитекторов

Попов В.В.

2003 г.

GOLDEN TREZZINI
ARCHITECTURE AS ART

MMXXII

V Международная архитектурно-дизайнерская премия «Золотой Трезини»

ДИПЛОМ
HONOURABLE MENTION

Настоящим удостоверяется, что

Александр Горшков

удостоен почетного упоминания в номинации «Лучший проект частного дома» за проект

«У побережья»

Н. Е. Сидоркевич, председатель правления Всемирного клуба петербуржцев

15 ноября, 2022 Государственный Эрмитаж Санкт-Петербург

П. В. Черняков, председатель оргкомитета премии «Золотой Трезини»

GOLDEN TREZZINI AWARDS

РЕГИОНАЛЬНАЯ ТВОРЧЕСКАЯ ОБЩЕСТВЕННАЯ ОРГАНИЗАЦИЯ
СОЮЗА АРХИТЕКТОРОВ РОССИИ

САНКТ-ПЕТЕРБУРГСКИЙ СОЮЗ АРХИТЕКТОРОВ
SAINT-PETERSBURG UNION OF ARCHITECTS

№_____ «___» _____2016 г.

СПРАВКА

Дана , Горшкову Александру Григорьевичу в том , что он является членом РТОО Санкт-Петербургского Союза архитекторов.

Президент РТООСПбСА Романов О.С.



Почтовый адрес: 190000, Санкт-Петербург, Большая Морская ул., д. 52, тел., факс: 312-04-00
р/сч 40703810655230110682 к/сч 30101810500000000653
БИК 044030653 в Северо-Западном Банке Сбербанка России в г. Санкт-Петербурге
Центральное ОСБ 1991/0774
E-mail: arcunion@mail.ru, www.arcunion.ru

INTERNATIONAL ACADEMY OF ARCHITECTURE
MOSCOW BRANCH / IAAM / EURASIA
ACADEMIE INTERNATIONALE D'ARCHITECTURE
LA FILIALE A MOSCOU / AIAM / EURASIE
МЕЖДУНАРОДНАЯ АКАДЕМИЯ АРХИТЕКТУРЫ
ОТДЕЛЕНИЕ В МОСКВЕ / МААМ / ЕВРАЗИЯ

WE BELIEVE

УЧРЕЖДЕНО В 1958 Г.

DIPLOMA

FOR GREAT ACHIEVEMENT IN THE DEVELOPMENT
OF CONTEMPORARY ARCHITECTURE

ALEKSANDR G. GORSHKOV

IS APPOINTED

PROFESSOR

OF THE INTERNATIONAL ACADEMY
OF ARCHITECTURE
MOSCOW BRANCH, EURASIA

President IAAM

Andrey Bokov

Решение Академического совета МААМ
от 13.04.2023
Register number 1174



				Горшков А.Г.		В Академический совет Отделения Международной академии Архитектуры в Москве	Лист
						2004г. Дворец А.А.Безбородко. Графическая рекоснтрукция б. интерьера пом. "Приемной" (на основе КНИ: расчисток, описей, акварелей Д.Кваренги))	Рис. 1
Изм.	Кол.уч.	Лист	№ док.	Подп.	Дата		

Взам. инв. №

Подп. и дата

Инв.№ подл.



Взам. инв. №

Подп. и дата

Инв.№ подл.

				Горшков А.Г.		В Академический совет Отделения Международной академии Архитектуры в Москве
						2004г. Дворец А.А.Безбородко. Графическая рекострукция интерьера пом. б."Картинной галереи" (на основе КНИ: расчисток, описей, акварелей Д.Кваренги))
Изм.	Кол.уч.	Лист	№ док.	Подп.	Дата	

Лист

Рис. 2

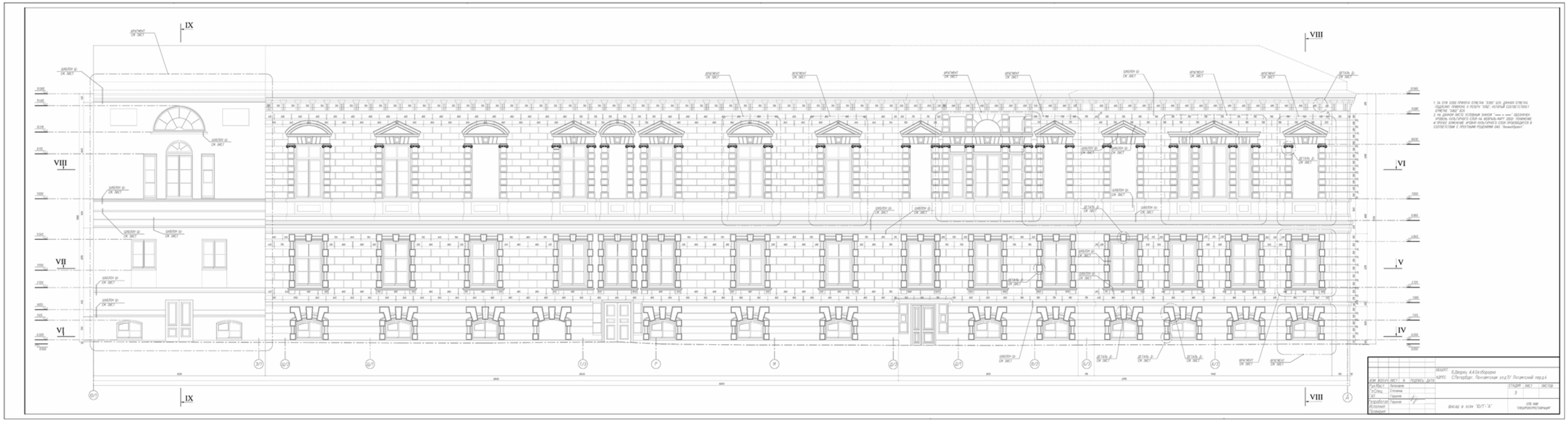

ФАСАД БЫВШЕГО ДВОРЦА А.А.БЕЗБОРОДКО В ОСЯХ "1" - "35"

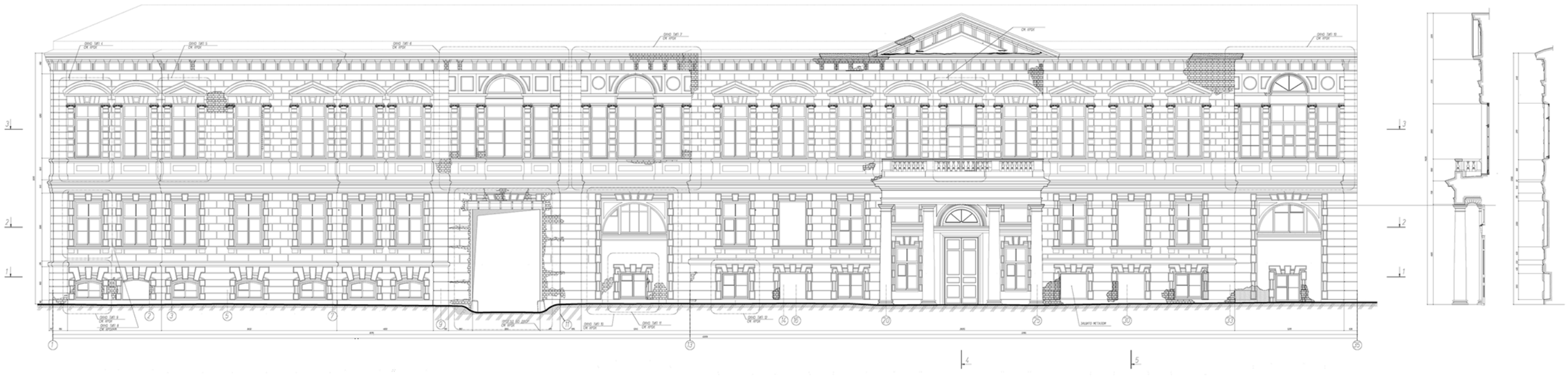

Взам. инв. №

Подп. и дата

Инв.№ подл.

				Горшков А.Г.		
Изм.	Кол.уч.	Лист	№ док.	Подп.	Дата	

В Академический совет Отделения Международной академии Архитектуры в Москве

2004г. Дворец А.А.Безбородко. Проект реставрации фасадов.

Лист

Рис. 3


3.6.2004

ПЛАН ПЛАФОНА

раскрытого от поздних красочных наслоений в
мае - июне 2004г.

ПЛАН ПЛАФОНА
раскрытого от поздних красочных наслоений в
мае - июне 2004г.

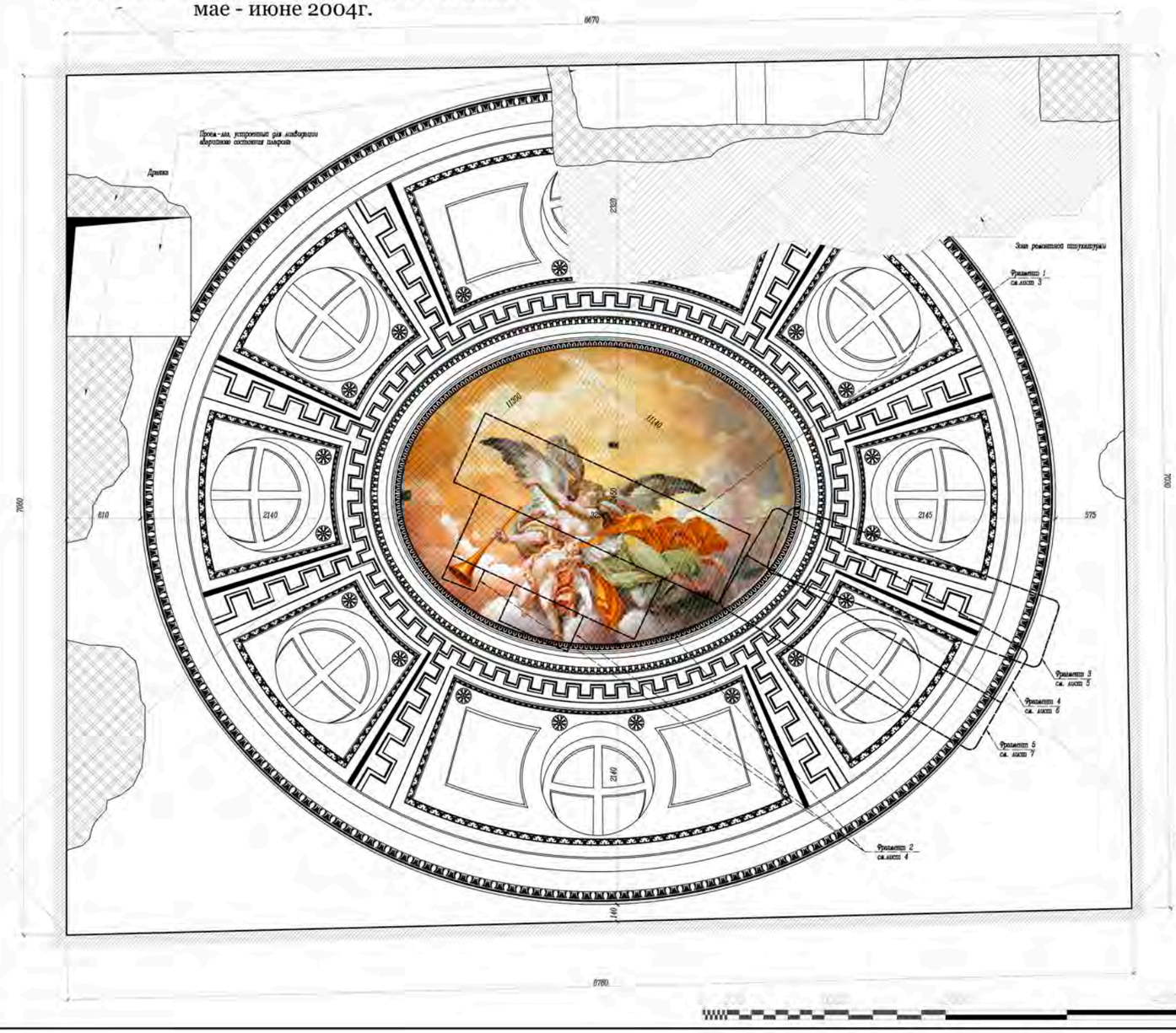

М 1:20

Изм.	Кол.уч.	Лист	№ док.	Подп.	Дата
Гл. Арх.	Никифоров				12.04
Худ. Рест.	Нашаева В.С.				12.04
ГАП	Горшков				12.04
Архитектор	Сочеванов М.Ю.				12.04
Архитектор					
Проверил					

2004г. 35 - 19.11.2001 - АС-2 — Инв. №

ЗАКАЗЧИК: ОАО "Ленжилпроект"

ОБЪЕКТ: Б. ДВОРЕЦ А.А.БЕЗБОРОДКО
С.ПЕТЕРБУРГ, ПОЧТАМТСКАЯ УЛ., Д.7 / ПОЧТАМТСКИЙ ПЕР., Д.4

ЮЖНАЯ ФАСАДНАЯ ЧАСТЬ ВЕРХНЕГО ЖИЛОГО ПЛАФОНА
ПОМ. "20"
"ОБЕДЕННЫЙ ЗАЛ".

стадия	лист	листов
НИ	2	

СХЕМА РАСПОЛОЖЕНИЯ ФРАГМЕНТОВ ПЛАФОНА В НАТУРЕ ДЛЯ ПРИВЯЗКИ ФРАГМЕНТОВ ЖИВОПИСНОЙ ПЛАФОНА

Архитектурная Реставрация
ЗАО трест
Ленобларреставрация
ул. Восстания, д.40... тел. 279 44 97

Горшков А.Г.

В Академический совет Отделения Международной академии Архитектуры в Москве

2004г. Дворец А.А.Безбородко. Графическая реконструкция интерьера пом. б."Картинной галереи" (на основе КНИ: расчисток, описей, акварелей Д.Кваренги))

Лист
Рис. 4

Взам. инв. №

Подп. и дата

Инв.№ подл.







				Горшков А.Г.		
Изм.	Кол.уч.	Лист	№ док.	Подп.	Дата	

В Академический совет Отделения Международной академии Архитектуры в Москве

2003г. Константиновский дворец в Стрельне. Эскизный проект воссоздания интерьеров Мраморного зала на 1801г. (Л. Руска) (акварель).

Лист

Рис. 5

Взам. инв. №

Подп. и дата

Инв.№ подл.







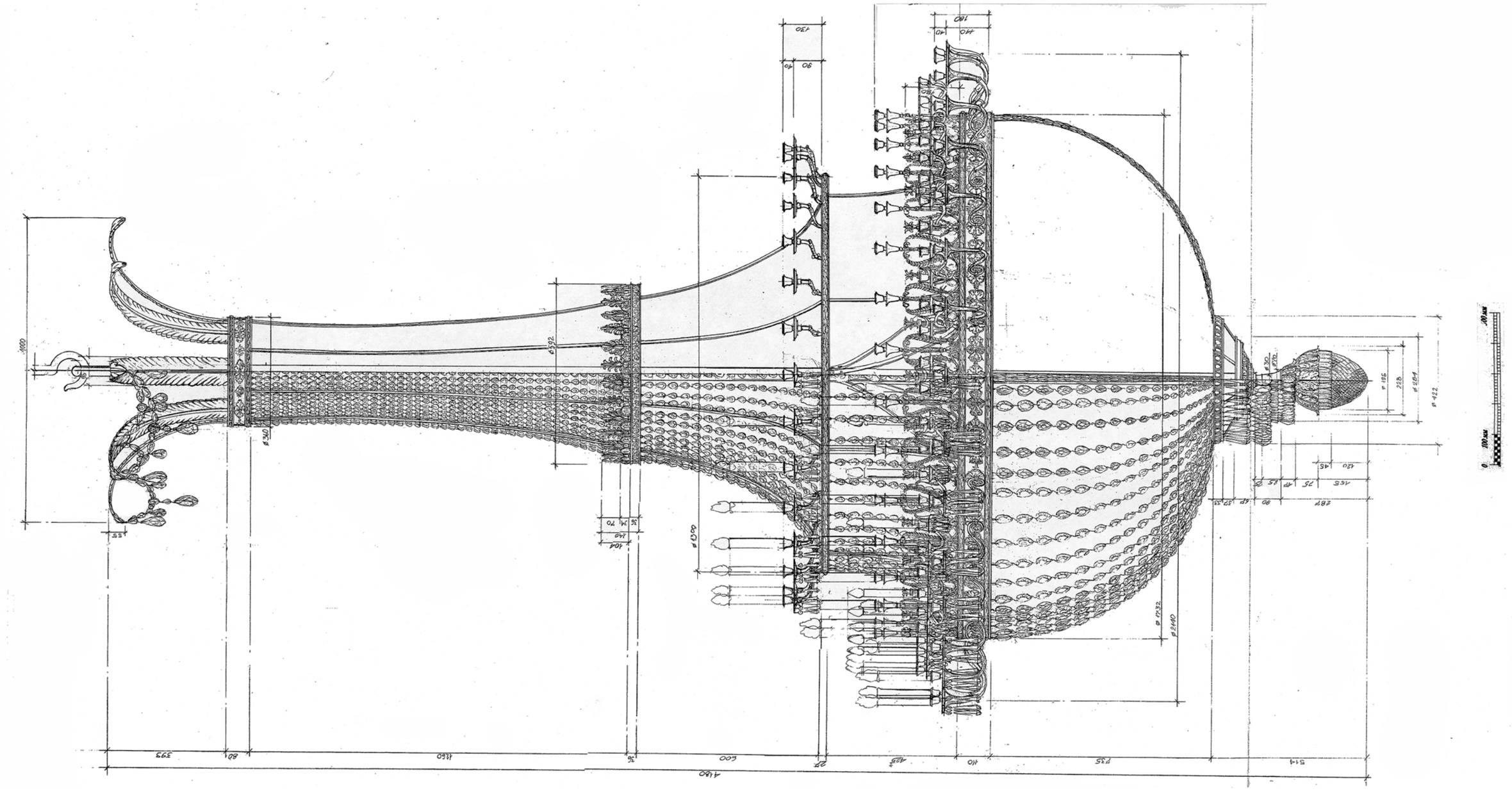

				Горшков А.Г.		В Академический совет Отделения Международной академии Архитектуры в Москве 2003г. Константиновский дворец в Стрельне. Проект воссоздания люстры Мраморного зала .
Изм.	Кол.уч.	Лист	№ док.	Подп.	Дата	

Лист
Рис. 6

Взам. инв. №

Подп. и дата

Инв.№ подл.





				Горшков А.Г.		В Академический совет Отделения Международной академии Архитектуры в Москве	Лист
						2003г. Константиновский дворец в Стрельне. Эскизный проект	Рис. 7
Изм.	Кол.уч.	Лист	№ док.	Подп.	Дата	реставрации помещения №210 и воссоздания убранства.	

Взам. инв. №

Подп. и дата

Инв.№ подл.





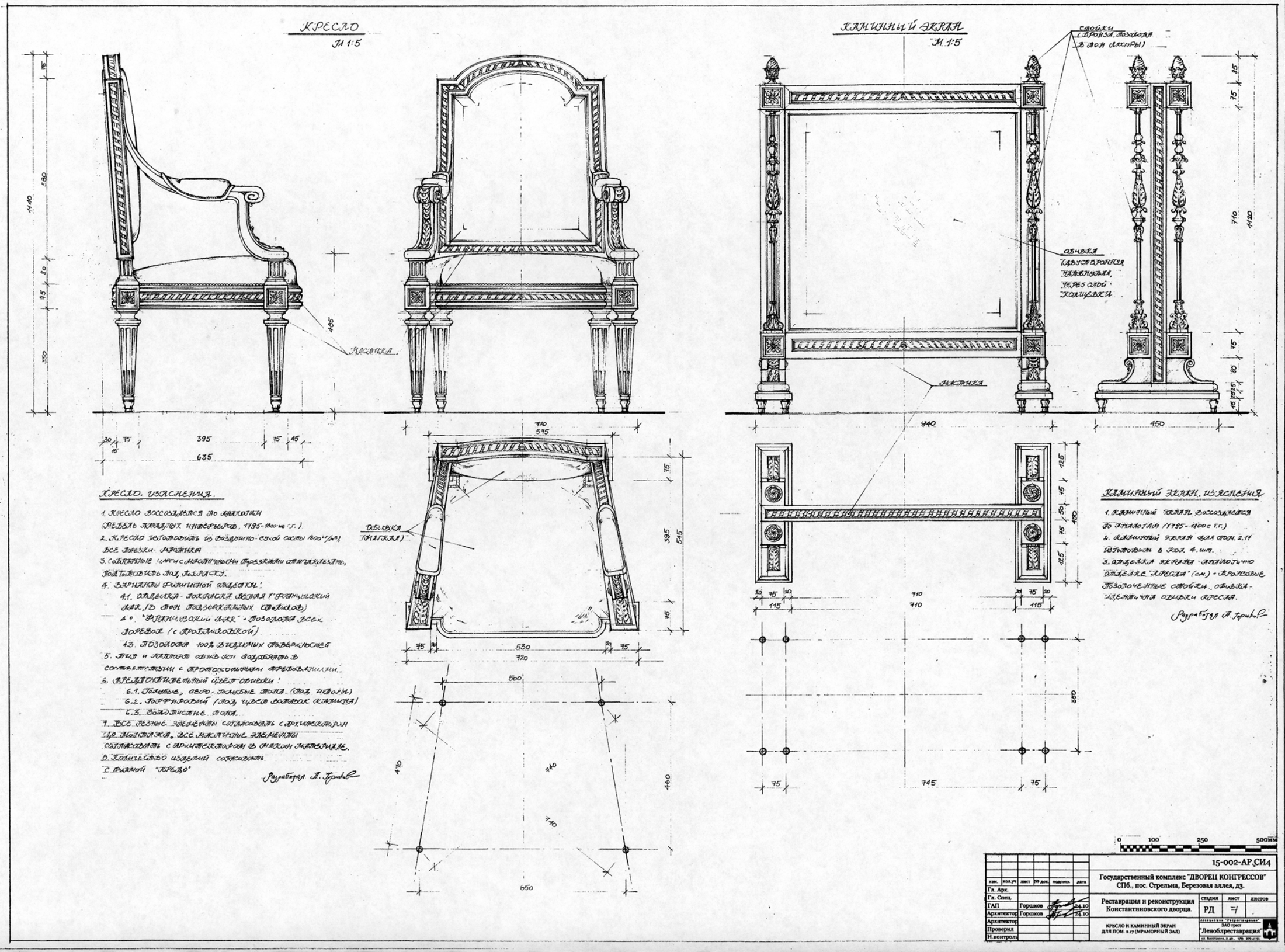

				Горшков А.Г.		В Академический совет Отделения Международной академии Архитектуры в Москве	Лист
						2003г. Константиновский дворец в Стрельне. Проект воссоздания меблировки Мраморного зала .	Рис. 8
Изм.	Кол.уч.	Лист	№ док.	Подп.	Дата		

Взам. инв. №

Подп. и дата

Инв.№ подл.

ПРОЕКТ

о двух вариантах

Входного (парадного) вестибюля

Бизнес-центра по адресу: ул. Гороховая, 47.

ВАРИАНТ "А"

Во вкусе архитектора А.И. Штакеншнейдера

ВАРИАНТ "В"

Во вкусе архитектора Дж. Кваренги.



Сажени 2 1 0 1 2 3 4 5 Метры

6 5 1 3 2 Аршины 0

МАСШТАБ 1:50

ВАРИАНТ "А" Предполагает устройство нижней дубовой панели, филенчатого архитектурного "Зеркала" на стене (из искусственного мрамора, портал обрамляется лепниной с кариатидой, антаблемент - лепной, с позолотой отдельных архитектурных деталей

ВАРИАНТ "В" Предполагает устройство панели из искусственного мрамора, с лепным "Бегунком", портал - столярный, "Французский лак", сандрик с кронштейнами - столярные, отделка - "Французский лак". Поле стен - живопись с обрамлением из гипсовых порезок, антаблемент - гипс.

Архитектор А. Тойфельд

2004 г.



				Горшков А.Г.		В Академический совет Отделения Международной академии Архитектуры в Москве	Лист
						2003г. Константиновский дворец в Стрельне. Эскизный проект воссоздания интерьеров пом. 208, 209 (по фиксации и описям 1863г.)	Рис. 9
Изм.	Кол.уч.	Лист	№ док.	Подп.	Дата		

Взам. инв. №

Подп. и дата

Инв.№ подл.









ДВЕРНАЯ РУЧКА И ЗАМОЧНАЯ НАКЛАДКА
ОБЩИЙ ВИД.

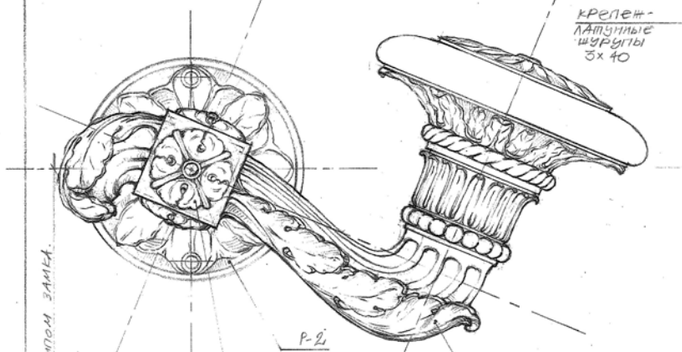

ОПРЕДЕЛЯЕТСЯ ТИПОМ ЗАМКА.

ЗАМОЧНАЯ НАКЛАДКА (Р-4)

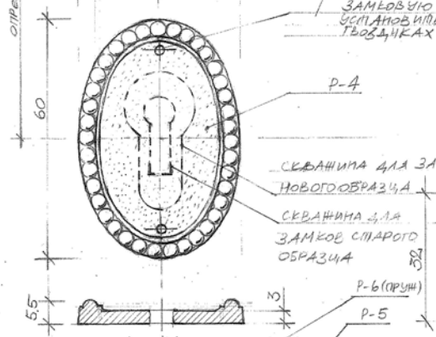

А-А

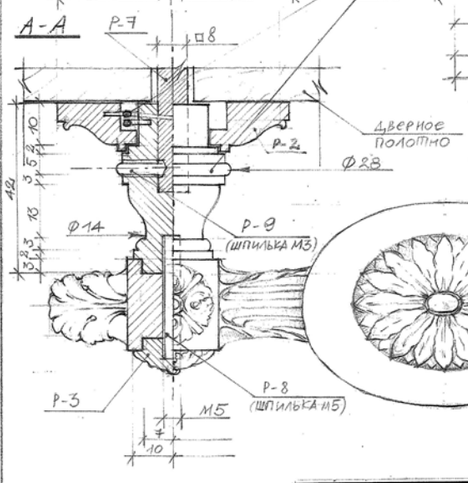

ДЕТАЛЬ Р-2
(РАЗРЕЗ СМ. А-А)

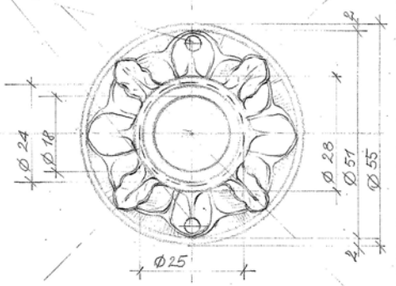

ДЕТАЛЬ Р-1, Р-3

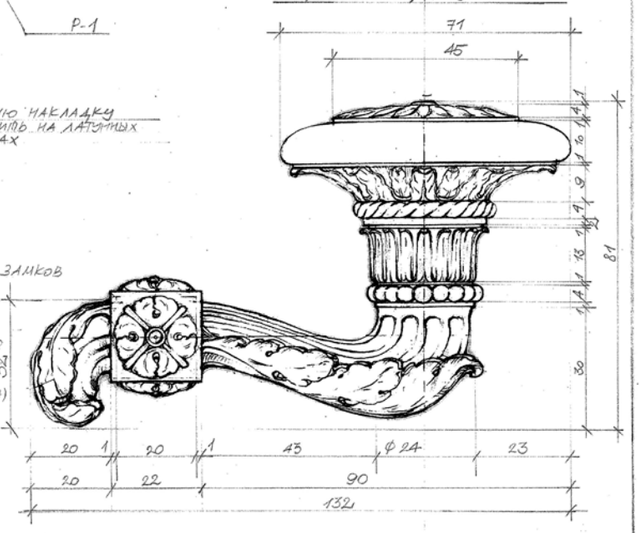

1. ВСЕ РАЗМЕРЫ В ММ.
НЕДОСТАЮЩИЕ РАЗМЕРЫ
БРАТЬ С ЧЕРТЕЖА (М 1:1)
2. НА ПОЛНЫЙ ДВЕРНОЙ КОМПЛЕКТ ДЕТАЛИ
Р-1, Р-2, Р-3, Р-4, Р-6, Р-8, Р-9 -
ИЗГОТОВЛИВАЮТСЯ В ДВУХ
ЭКЗЕМПЛЯРАХ, Р-7 -В ОДНОМ
3. ВОЗВРАТНУЮ СТАЛЬНУЮ
ПРУЖИНУ Р-6 ИЗГОТОВИТЬ
В 2 ВИТКА, ЗАКРЕПИТЬ В Р-2, Р-5
4. ОТВЕРСТИЕ ПОД СКВАЖИНУ ЗАМКА В Р-4
ОПРЕДЕЛИТЬ ПОСЛЕ ПОДБОРА ЗАМКА.

0 10 50 100мм М 1:1

изм.	кол.уч	лист	№ док.	подпись	дата
Гл. Арх.		Никифоров			
Гл. Спец.		Степанов			
ГАП		Горшков			
Архитектор		Горшков			
Архитектор					
Проверил					
Н.контроль					

15-002-АР.Д4

Государственный комплекс "ДВОРЕЦ КОНГРЕССОВ"
СПб., пос. Стрельна, Березовая аллея, д3.

Реставрация и реконструкция Константиновского дворца.

стадия	лист	листов
РД	5	

ДВЕРНАЯ РУЧКА.
ОБЩИЙ ВИД.
ДЕТАЛИ Р-1 -- Р-9

Ассоциация "Росреставрация"
ЗАО трест
"Леноблреставрация"
ул. Восстания, д.40., т/ф. 279 41 91.

Инв. № 12300192

Взам. инв. №

Подп. и дата

Инв.№ подл.

Изм.	Кол.уч.	Лист	№ док.	Подп.	Дата
				Горшков А.Г.	

В Академический совет Отделения Международной академии Архитектуры в Москве
2003г. Константиновский дворец в Стрельне. Проект воссоздания дверной фурнитуры (по фиксации и описям 1863г.)

Лист
Рис. 10

Замковая накладка тип 2

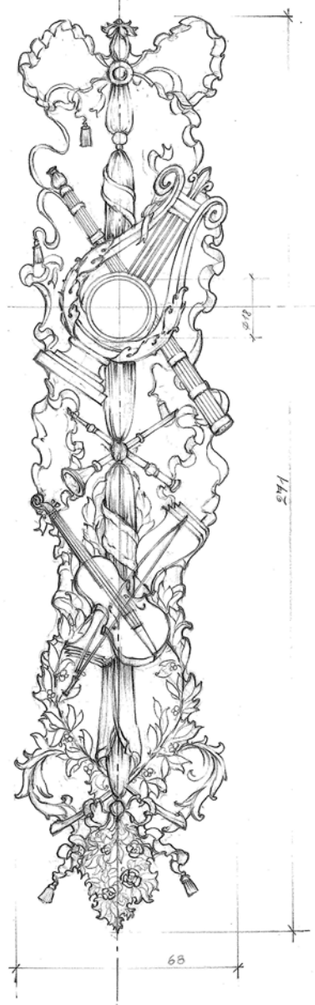

Дверная ручка

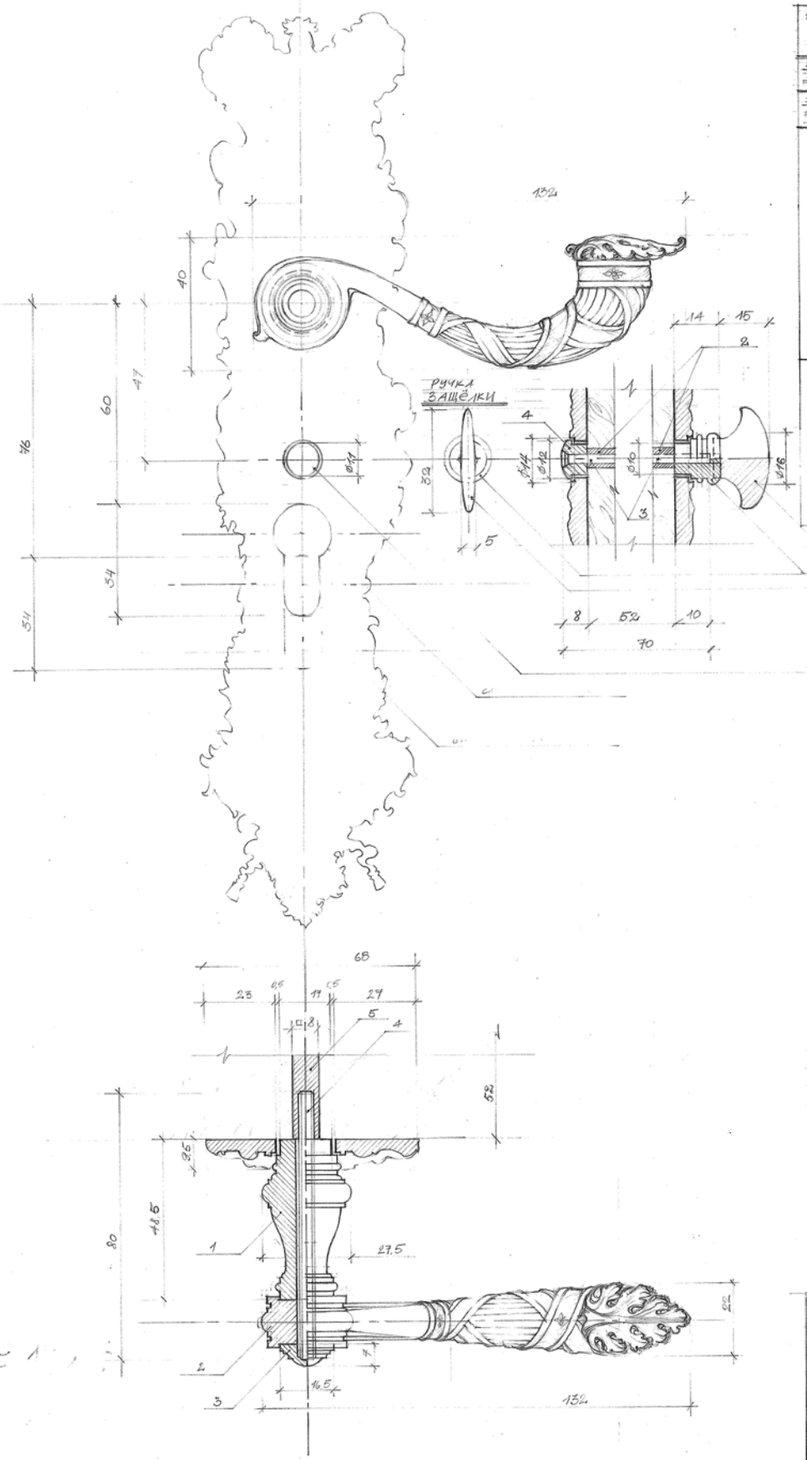

Спецификация металлических элементов.

Наименование, количество	Позиция	Сечение, мм	Длина, мм	Кол. на марку	Масса, кг: поз.	Масса, кг: все поз.	Масса, кг: марка	Масса, кг: все марки	Примеч.
Замковая накладка типа 1 2 шт.		12×64	269						шт
Замковая накладка тип 2 16 шт.		10×66	271						шт
Дверная ручка 9 шт. (двусторонний комплект)	1.	Ø 27,5	18,5	2					
	2.	~ Ø 22	132	2					
	3.	Ø 16,5	7	2					
	4.	Ø 4	80	2					сталь
	5.	□ 8	52	1					сталь
		□ 8	52	1					сталь
		□ 8	52	1					сталь
Ручка защёлки 2 шт	1	Ø 16	14	1					
	2	□ 6	52	1					сталь
	3	Ø 3	70	1					сталь
	4	Ø 12	8	1					
	5	5×32	17	1					

1. Все размеры даны в мм
2. Все чертежи даны в М 1:1
3. Материал кованых изделий - латунь, кроме особо оговоренных
4. Замковую накладку тип 1 изготовить по предоставленному образцу с учётом приспособления к ней дверной ручки (см. чертеж)
5. Накладку тип 1 с отверстием данного очертания изготовить в количестве 2 шт.
6. Накладку тип 2 с отверстием данного очертания изготовить в количестве 2 шт.
7. Накладку тип 2 с отверстием данного очертания изготовить в количестве 4 шт.

Комм.
1) Латунь — плот. ≈ 1
2) Бронза под лак ≈

ИНВ № 15-300-109.

изм.	кол.уч	лист	№ док.	подпись	дата
Гл. Арх.		Никифоров			
Гл. Спец.		Степанов			
ГАП		Горшков			
Архитектор		Горшков			
Архитектор					
Проверил					
Н.контроль					

15-002-АР.СИ4

Государственный комплекс "ДВОРЕЦ КОНГРЕССОВ" СПб., пос. Стрельна, Березовая аллея, дз.

Реставрация и реконструкция Константиновского дворца.

стадия	лист	листов
РД		

Дверная ручка.

Ассоциация "Росреставрация" ЗАО трест "Ленобластреставрация" ул. Восстания, д.40, т/ф. 279-41-92.

Изм.	Кол.уч.	Лист	№ док.	Подп.	Дата
				Горшков А.Г.	

В Академический совет Отделения Международной академии Архитектуры в Москве

2003г. Константиновский дворец в стрельне. проект дверной фурнитуры

Лист

Рис. 11

Взам. инв. №

Подп. и дата

Инв.№ подл.









				Горшков А.Г.		В Академический совет Отделения Международной академии Архитектуры в Москве	Лист
						Разработка интерьеров для размещения Конституционного судаа в Санкт-Петербурге	Рис.
Изм.	Кол.уч.	Лист	№ док.	Подп.	Дата		

Взам. инв. №

Подп. и дата

Инв.№ подл.









РАЗВЕРТКА СТЕН ЗАЛА ЗАСЕДАНИЙ КОНСТИТУЦИОННОГО СУДА

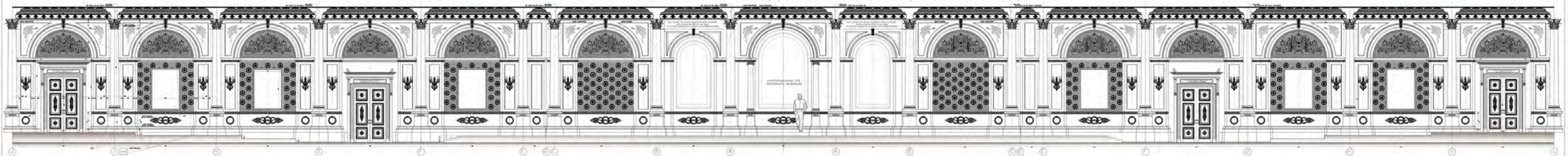

ПЛАН ЗАЛА ЗАСЕДАНИЙ КОНСТИТУЦИОННОГО СУДА

ПЛАН ПЛАФОНА ЗАЛА ЗАСЕДАНИЙ КОНСТИТУЦИОННОГО СУДА













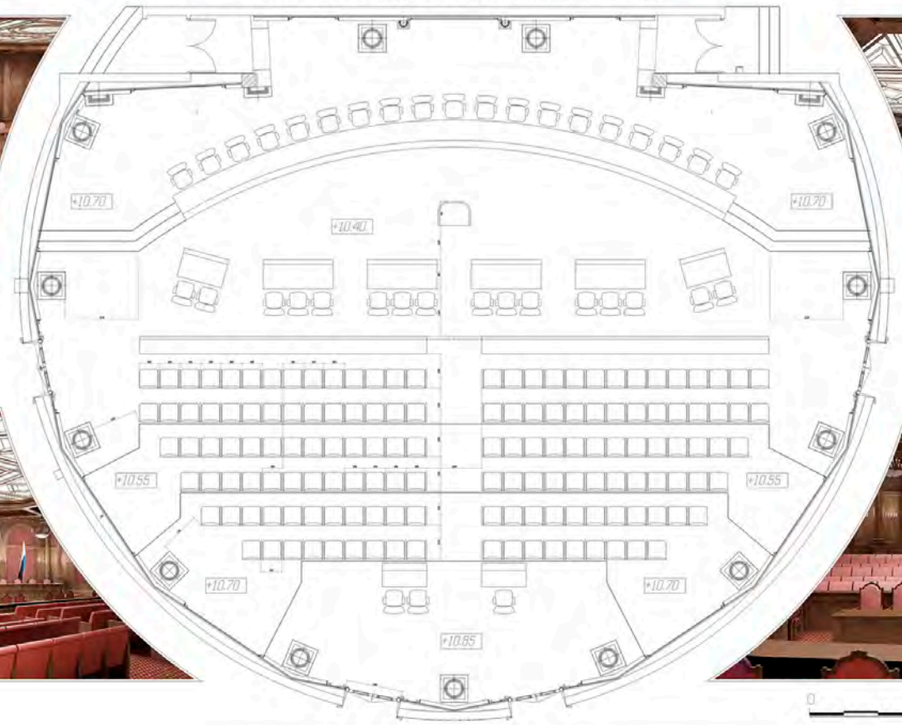

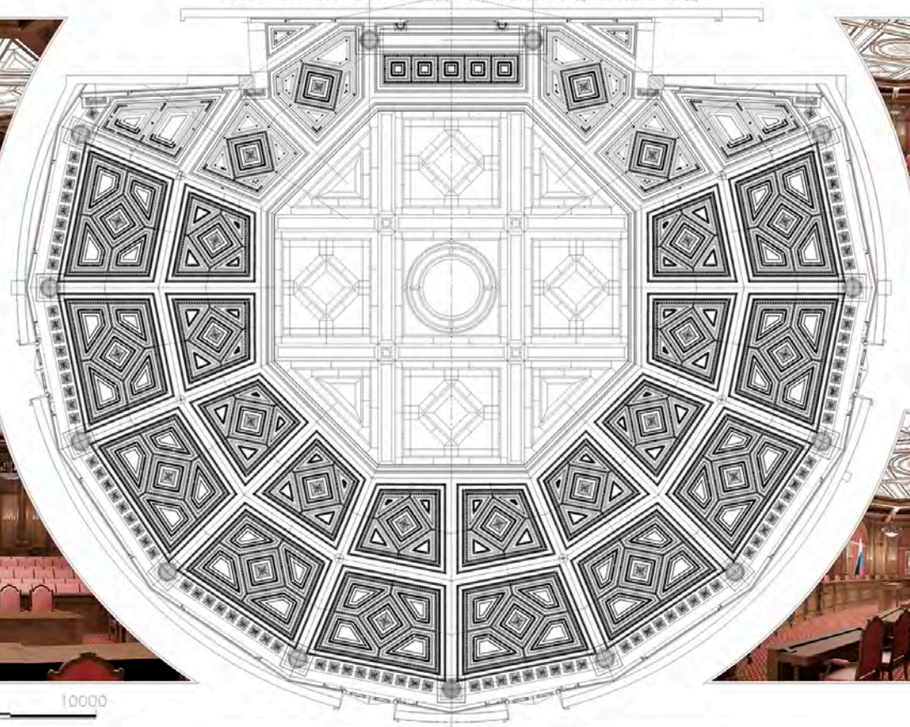

0 5000 10000

Взам. инв. №

Подп. и дата

Инв.№ подл.

				Горшков А.Г.		В Академический совет Отделения Международной академии Архитектуры в Москве Разработка интерьеров для размещения Конституционного судаа в Санкт-Петербурге
Изм.	Кол.уч.	Лист	№ док.	Подп.	Дата	Лист Рис.

















Взам. инв. №

Подп. и дата

Инв.№ подл.

				Горшков А.Г.		В Академический совет Отделения Международной академии Архитектуры в Москве Разработка интерьеров Патриаршей и Президентской зоны в Синоде в Санкт-Петербурге
Изм.	Кол.уч.	Лист	№ док.	Подп.	Дата	

Лист

Рис.









ТРАПЕЗНАЯ



СЕВЕРО-ЗАПАДНЫЕ
РЕСТАВРАЦИОННО-ПРОЕКТНЫЕ МАСТЕРСКИЕ
СЗРПМ
общество с ограниченной ответственностью
Автор проекта, главный архитектор
Горшков Александр Григорьевич





СЕВЕРО-ЗАПАДНЫЕ
РЕСТАВРАЦИОННО-ПРОЕКТНЫЕ МАСТЕРСКИЕ
СЗРПМ
общество с ограниченной ответственностью
Автор проекта, главный архитектор
Горшков Александр Григорьевич
Визуализация
Андрианов Алексей Сергеевич
Осуществление работ с объектами культурного наследия



ЗАЛ ЗАСЕДАНИЙ

				Горшков А.Г.		В Академический совет Отделения Международной академии Архитектуры в Москве Кабинет Патриарха и зал собраний в Даниловом Монастыре (Москва)
Изм.	Кол.уч.	Лист	№ док.	Подп.	Дата	Лист Рис.

Взам. инв. №

Подп. и дата

Инв.№ подл.











Дом паломника. Главный корпус. Вестибюль.



Элементы декора стен



Характер росписи



Декор на стойке регистрации - растительный орнамент без православной символики





				Горшков А.Г.		В Академический совет Отделения Международной академии Архитектуры в Москве *Странноприимный дом. Иордания. Проект интерьеров*
Изм.	Кол.уч.	Лист	№ док.	Подп.	Дата	

Лист
Рис.

Взам. инв. №
Подп. и дата
Инв.№ подл.

Сравнительный анализ объемно-планировочных решений (наложение обмерных чертежей конца 19,, нач 20 в и современных обмеров.)

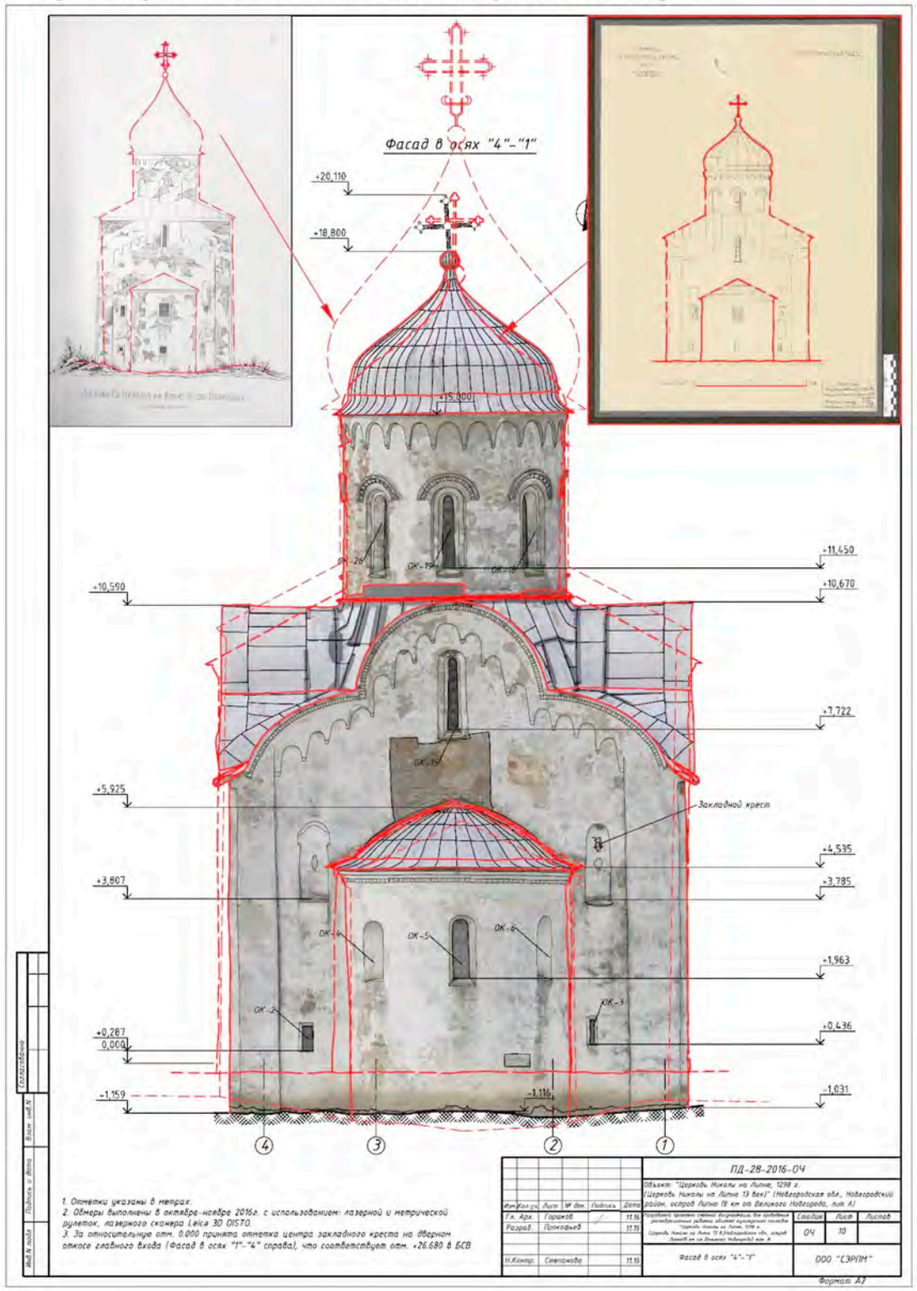

Изм.	Кол.уч	Лист	№док.	Подп.	Дата	28-2016-ЭП	Лист 14

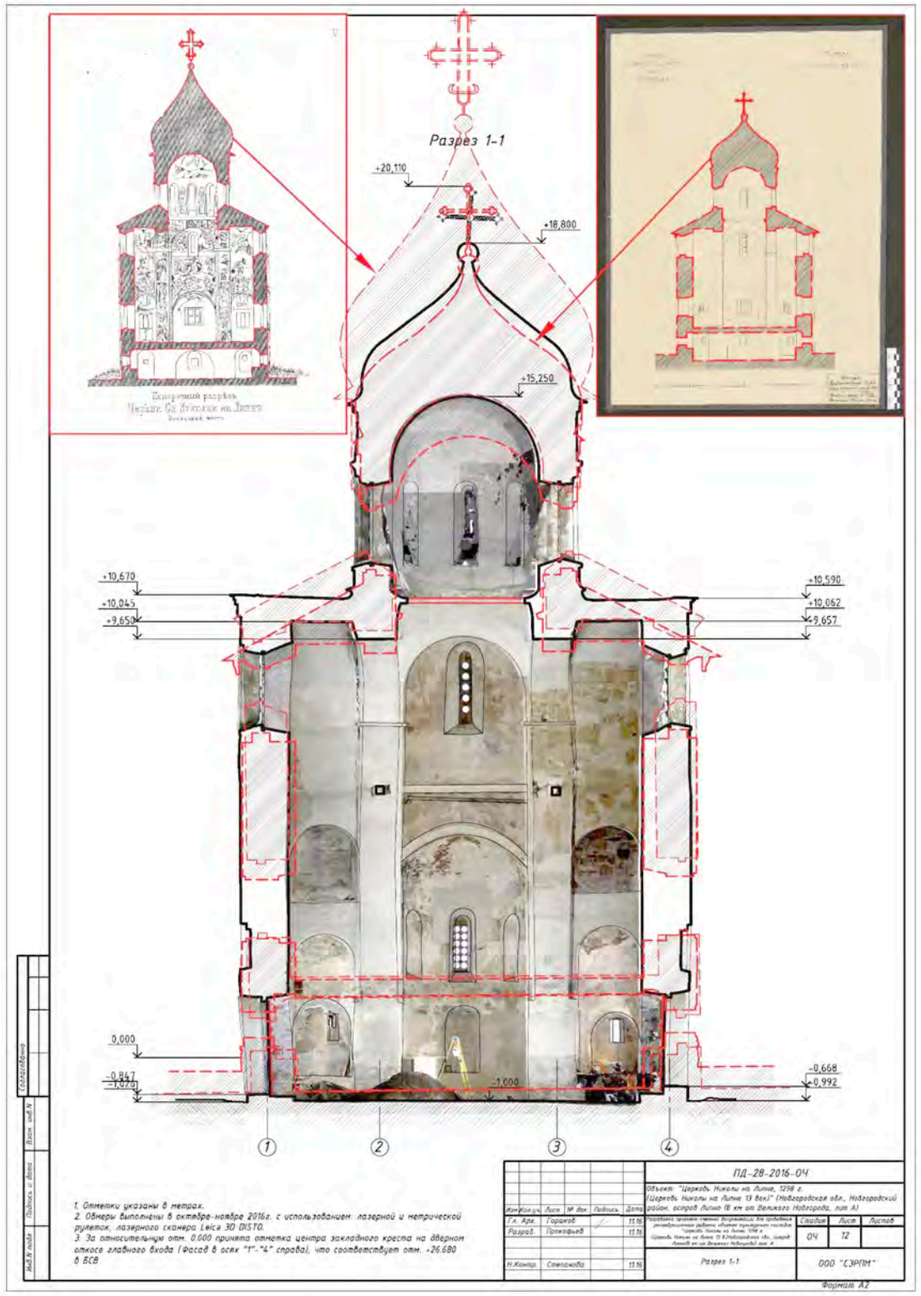

Изм.	Кол.уч	Лист	№док.	Подп.	Дата	28-2016-ЭП	Лист 15

Взам. инв. №

Подп. и дата

Инв. № подл.

Подп. и дата

Инв.№ подл.

Изм.	Кол.уч.	Лист	№ док.	Подп.	Дата	Горшков А.Г.	В Академический совет Отделения Международной академии Архитектуры в Москве «Церковь Николы на Липне, 1298г. (Церковь Николы на Липне 13 век)». Эскизный проект.	Лист Рис. 12

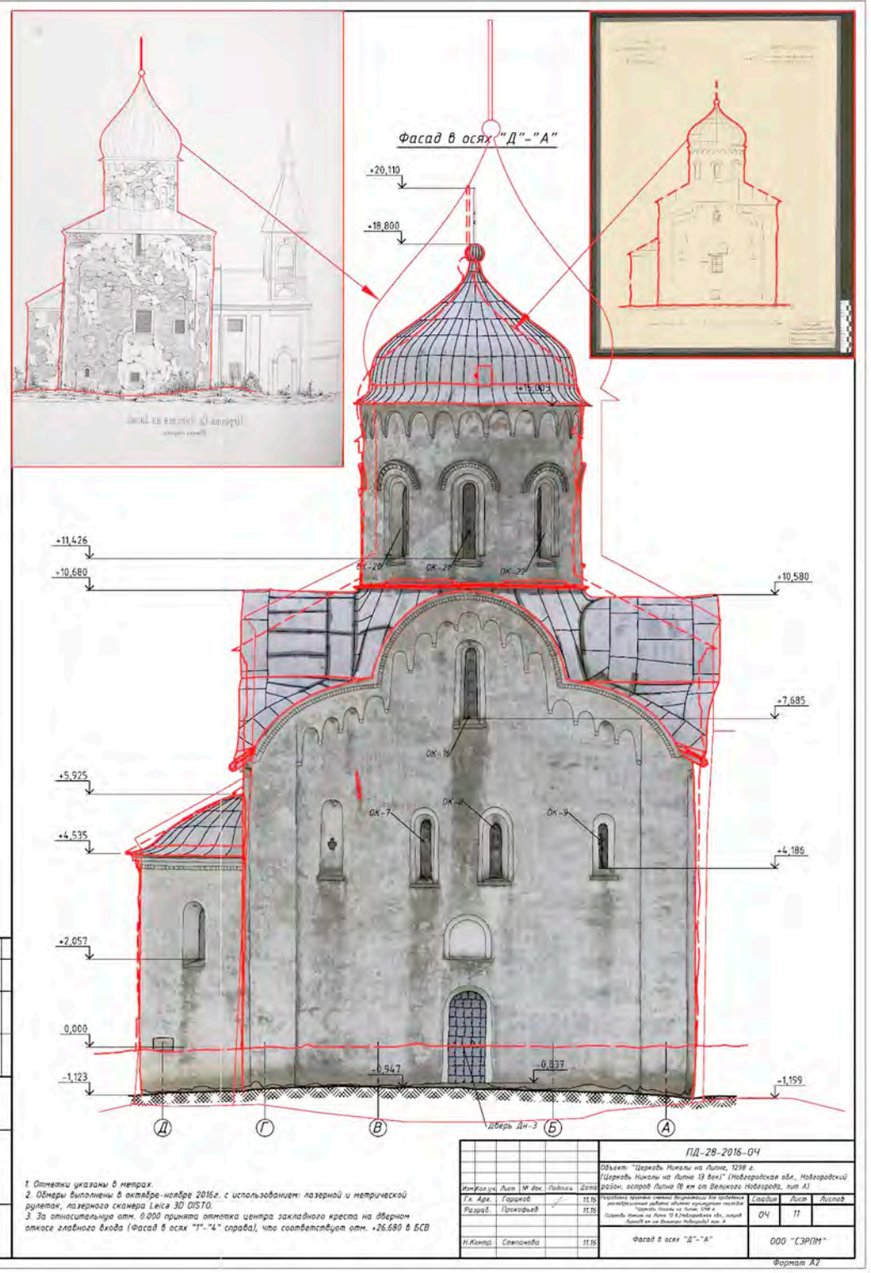



Изм.	Кол.уч	Лист	№док.	Подп.	Дата	28-2016-ЭП	Лист 16

Изм.	Кол.уч	Лист	№док.	Подп.	Дата	28-2016-ЭП	Лист 17

Взам. инв. № | Подп. и дата | Инв. № подл.

Взам. инв. № | Подп. и дата | Инв. № подл.

Взам. инв. № | Подп. и дата | Инв. № подл.

Изм.	Кол.уч.	Лист	№ док.	Подп.	Дата	В Академический совет Отделения Международной академии Архитектуры в Москве «Церковь Николы на Липне, 1298г. (Церковь Николы на Липне 13 век)». Эскизный проект.	Лист Рис. 13
				Горшков А.Г.			

УСЛОВНЫЕ ОБОЗНАЧЕНИЯ:

- Дефекты штукатурной окрашенной поверхности (волосяные трещины, шелушение красочного слоя, бухтение, разрушение штукатурного слоя, отслоение краски)
- Отсутствие (утрата) штукатурной отделки
- Штукатурная поверхность (поздние ремонтные заделки)
- Границы разрушений и утрат памятника после Великой Отечественной Войны
- Фрески

Разрез 1-1

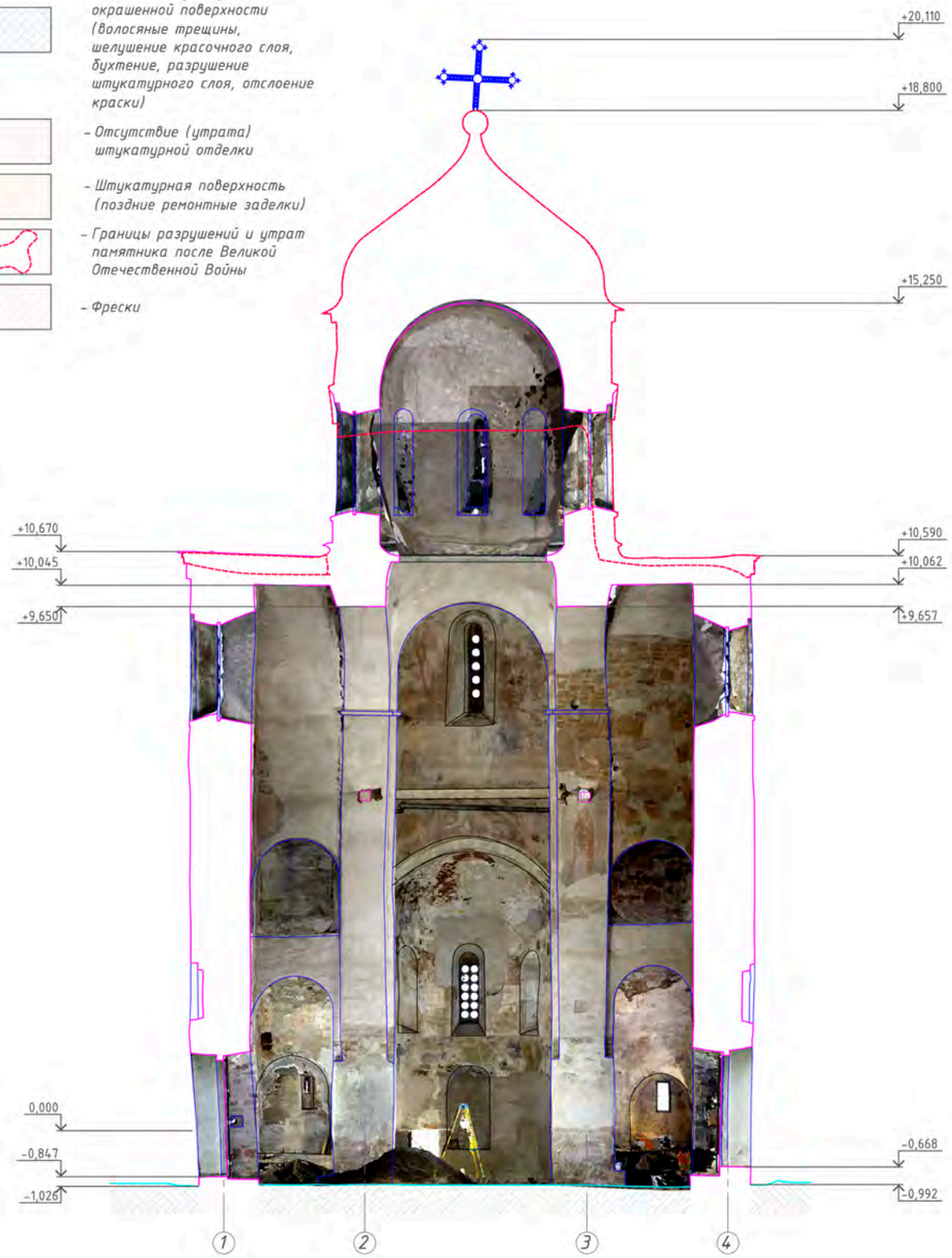

М 1:50

0 5М 10 М

1. Отметки указаны в метрах.
2. Обмеры выполнены в октябре-ноябре 2016г. с использованием: лазерной и метрической рулеток, лазерного сканера Leica 3D DISTO.
3. За относительную отм. 0.000 принята отметка центра закладного креста на дверном откосе главного входа (Фасад в осях "1"-"4" справа), что соответствует отм. +26.680 в БСК

						ПД-28-2016-ОЧ		
						Объект: "Церковь Николы на Липне, 1298 г. (Церковь Николы на Липне 13 век)" (Новгородская обл., Новгородский район, остров Липно (8 км от Великого Новгорода, лит А)		
Изм.	Кол.уч.	Лист	№ док.	Подпись	Дата			
Гл. Арх.		Горшков			11.16	Разработка проектно-сметной документации для проведения реставрационных работ объекта культурного наследия "Церковь Николы на Липне, 1298 г. (Церковь Николы на Липне 13 в.)Новгородская обл., остров Липно(8 км от Великого Новгорода) лит. А	Стадия: ОЧ; Лист: 31; Листов:	
Разраб.		Прокофьев			11.16			
Н.Контр.		Степанова			11.16	Разрез 1-1 Картограмма дефектов	ООО "СЭРПМ"	

Формат А2

Фасад в осях "4"-"1"

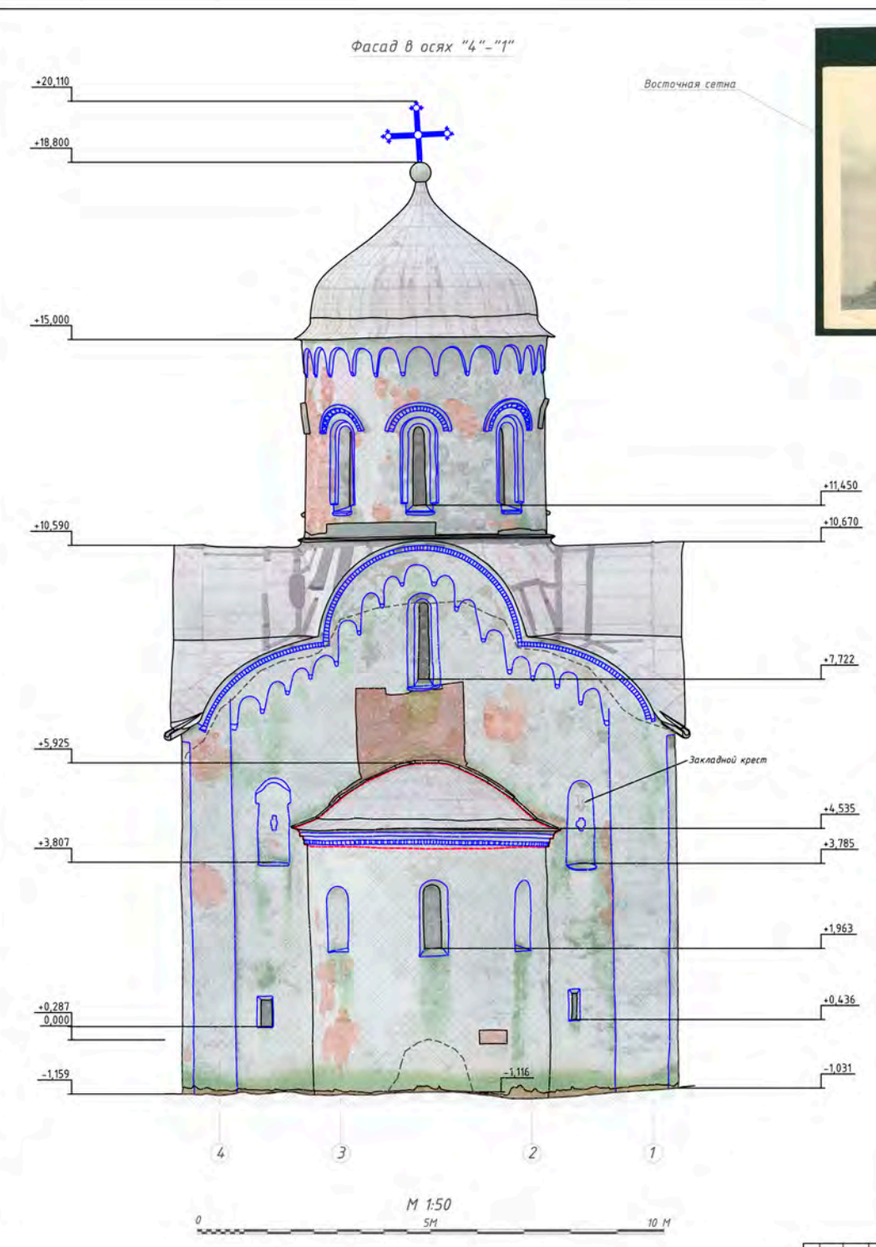

М 1:50

0 5М 10 М

1. Отметки указаны в метрах.
2. Обмеры выполнены в октябре-ноябре 2016г. с использованием: лазерной и метрической рулеток, лазерного сканера Leica 3D DISTO.
3. За относительную отм. 0.000 принята отметка центра закладного креста на дверном откосе главного входа (Фасад в осях "1"-"4" справа), что соответствует отм. +26.680 в БСК

Восточная сетка



Ситуационная схема

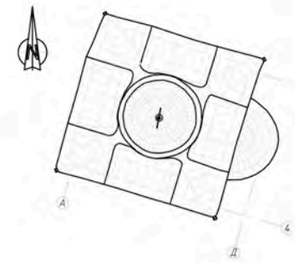

УСЛОВНЫЕ ОБОЗНАЧЕНИЯ:

- Дефекты штукатурной окрашенной поверхности (волосяные трещины, шелушение красочного слоя, бухтение, разрушение штукатурного слоя, отслоение краски)
- Отсутствие (утрата) штукатурной отделки
- Штукатурная поверхность (поздние ремонтные заделки)
- Биопоражение поверхности
- Трудноудаляемые загрязнения
- Трудноудаляемые загрязнения на кровле
- Налет ржавчины
- Заплаты (рубероид)
- Границы области и фасадов без критических разрушений (обвалов) во время Великой Отечественной Войны

						ПД-28-2016-ОЧ		
						Объект: "Церковь Николы на Липне, 1298 г. (Церковь Николы на Липне 13 век)" (Новгородская обл., Новгородский район, остров Липно (8 км от Великого Новгорода, лит А)		
Изм.	Кол.уч.	Лист	№ док.	Подпись	Дата			
Гл. Арх.		Горшков			11.16	Разработка проектно-сметной документации для проведения реставрационных работ объекта культурного наследия "Церковь Николы на Липне, 1298 г. (Церковь Николы на Липне 13 в.)Новгородская обл., остров Липно(8 км от Великого Новгорода) лит. А	Стадия: ОЧ; Лист: 29; Листов:	
Разраб.		Прокофьев			11.16			
Н.Контр.		Степанова			11.16	Фасад в осях "4"-"1" Картограмма дефектов	ООО "СЭРПМ"	

Формат 594х560

Согласовано

Взам. инв.№

Подпись и дата

Инв.№ подл.

					Горшков А.Г.		В Академический совет Отделения Международной академии Архитектуры в Москве «Церковь Николы на Липне, 1298г. (Церковь Николы на Липне 13 век)». КНИ. Картограммы дефектов.	Лист Рис. 14
Изм.	Кол.уч.	Лист	№ док.	Подп.	Дата			

Фасад в осях "1"-"4"



Западная стена

Фрагмент стены поздних паперти и звонницы

Ситуационная схема

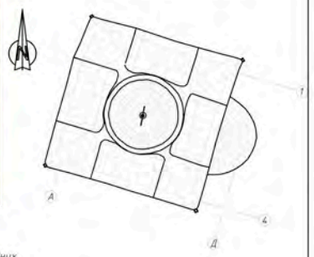

М 1:50

0 5М 10 М

УСЛОВНЫЕ ОБОЗНАЧЕНИЯ:

- Дефекты штукатурной окрашенной поверхности (волосяные трещины, шелушение красочного слоя, бухтение, разрушение штукатурного слоя, отслоение краски)
- Отсутствие (утрата) штукатурной отделки
- Штукатурная поверхность (поздние ремонтные заделки)
- Биопоражение поверхности
- Трудноудаляемые загрязнения
- Трудноудаляемые загрязнения на кровле
- Налет ржавчины
- Заплаты (рубероид)
- Границы области и фасадов без критических разрушений (обвалов) во время Великой Отечественной Войны

1. Отметки указаны в метрах.
2. Обмеры выполнены в октябре-ноябре 2016г. с использованием: лазерной и метрической рулеток, лазерного сканера Leica 3D DISTO.
3. За относительную отм. 0.000 принята отметка центра закладного креста на дверном откосе главного входа (Фасад в осях "1"-"4" справа), что соответствует отм. +26.680 в БСК

								ПД-28-2016-ОЧ	
								Объект: "Церковь Николы на Липне, 1298 г. (Церковь Николы на Липне 13 век)" (Новгородская обл., Новгородский район, остров Липно (8 км от Великого Новгорода, лит А)	
Изм.	Кол.уч.	Лист	№ док.	Подпись	Дата				
Гл. Арх.		Горшков			11.16			Стадия	Лист	Листов
Разраб.		Прокофьев			11.16			ОЧ	27	
Н.Контр.		Степанова			11.16			Фасад в осях "1"-"4" Картограмма дефектов	ООО "СЗРПМ"	

Формат 594х560

Ситуационная схема

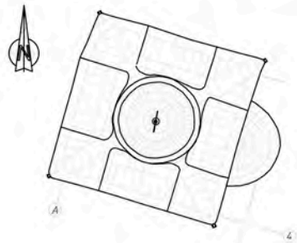

Фасад в осях "Д"-"А"

Северная стена





М 1:50

0 0 5М 5М 10 М 10 М

УСЛОВНЫЕ ОБОЗНАЧЕНИЯ:

- Дефекты штукатурной окрашенной поверхности (волосяные трещины, шелушение красочного слоя, бухтение, разрушение штукатурного слоя, отслоение краски)
- Отсутствие (утрата) штукатурной отделки
- Штукатурная поверхность (поздние ремонтные заделки)
- Биопоражение поверхности
- Трудноудаляемые загрязнения
- Трудноудаляемые загрязнения на кровле
- Налет ржавчины
- Заплаты (рубероид)
- Границы области и фасадов без критических разрушений (обвалов) во время Великой Отечественной Войны

1. Отметки указаны в метрах.
2. Обмеры выполнены в октябре-ноябре 2016г. с использованием: лазерной и метрической рулеток, лазерного сканера Leica 3D DISTO.
3. За относительную отм. 0.000 принята отметка центра закладного креста на дверном откосе главного входа (Фасад в осях "1"-"4" справа), что соответствует отм. +26.680 в БСК

								ПД-28-2016-ОЧ	
								Объект: "Церковь Николы на Липне, 1298 г. (Церковь Николы на Липне 13 век)" (Новгородская обл., Новгородский район, остров Липно (8 км от Великого Новгорода, лит А)	
Изм.	Кол.уч.	Лист	№ док.	Подпись	Дата				
Гл. Арх.		Горшков			11.16			Стадия	Лист	Листов
Разраб.		Прокофьев			11.16			ОЧ	30	
Н.Контр.		Степанова			11.16			Фасад в осях "Д"-"А" Картограмма дефектов	ООО "СЗРПМ"	

Формат 594х560

Согласовано

Взам. инв. №

Подп. и дата

Инв.№ подл.

				Горшков А.Г.		
Изм.	Кол.уч.	Лист	№ док.	Подп.	Дата	

В Академический совет Отделения Международной академии Архитектуры в Москве

«Церковь Николы на Липне, 1298г. (Церковь Николы на Липне 13 век)». КНИ. Картограммы дефектов.

Лист

Рис. 15

Фасад в осях "А"–"Д"

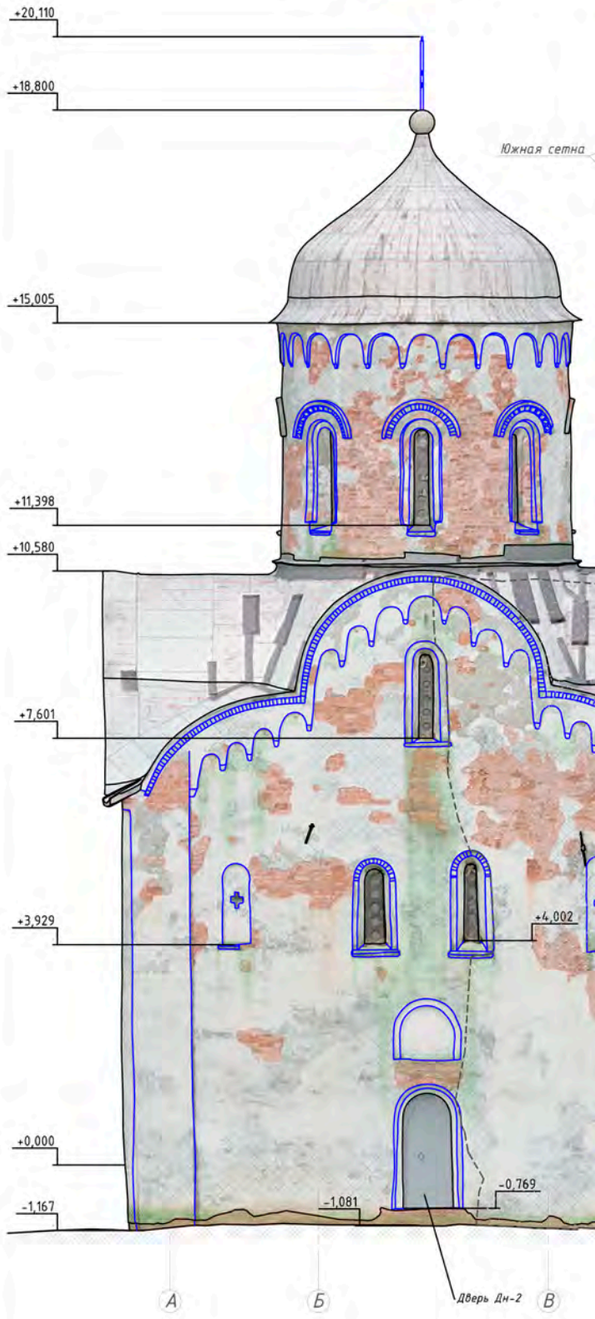

М 1:50

0 5М 10 М



Фотография 17. Церковь Св. Николы на Липне. Руины. Угол западного и южного фасадов. 1945 г.

Фотография 18. Церковь Св. Николы на Липне. Руины. Южный фасад. 1945 г.

Ситуационная схема

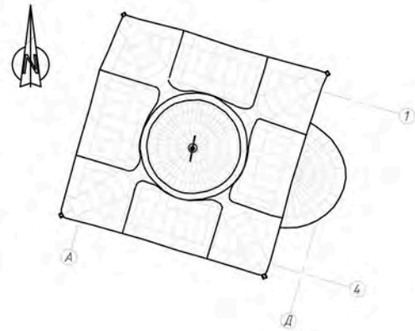

УСЛОВНЫЕ ОБОЗНАЧЕНИЯ:

- Дефекты штукатурной окрашенной поверхности (волосяные трещины, шелушение красочного слоя, вздутие, разрушение штукатурного слоя, отслоение краски)
- Отсутствие (утрата) штукатурной отделки
- Штукатурная поверхность (поздние ремонтные заделки)
- Биопоражение поверхности
- Трудноудаляемые загрязнения
- Трудноудаляемые загрязнения на кровле
- Налет ржавчины
- Заплаты (рубероид)
- Границы области и фасадов без критических разрушений (обвалов) во время Великой Отечественной Войны

1. Отметки указаны в метрах.
2. Обмеры выполнены в октябре–ноябре 2016г. с использованием: лазерной и метрической рулеток, лазерного сканера Leica 3D DISTO.
3. За относительную отм. 0.000 принята отметка центра закладного креста на дверном откосе главного входа (Фасад в осях "1"–"4" справа), что соответствует отм. +26.680 в БСК

Согласовано

Взам. инв.№

Подпись и дата

Инв.№ подл.

Изм.	Кол.уч.	Лист	№ док.	Подпись	Дата
Гл. Арх.		Горшков			11.16
Разраб.		Прокофьев			11.16
Н.Контр.		Степанова			11.16

ПД-28-2016-ОЧ

Объект: "Церковь Николы на Липне, 1298 г. (Церковь Николы на Липне 13 век)" (Новгородская обл., Новгородский район, остров Липно (8 км от Великого Новгорода, лит А)

Разработка проектно-сметной документации для проведения реставрационных работ объекта культурного наследия "Церковь Николы на Липне, 1298 г. (Церковь Николы на Липне 13 в.)Новгородская обл., остров Липно8 км от Великого Новгорода) лит А

Стадия	Лист	Листов
ОЧ	28	

Фасад в осях "А"–"Д". Картограмма дефектов

ООО "СЗРПМ"

Формат 594х560

Горшков А.Г.

В Академический совет Отделения Международной академии Архитектуры в Москве

«Церковь Николы на Липне, 1298г. (Церковь Николы на Липне 13 век)». КНИ. Картограммы дефектов.

Изм. Кол.уч. Лист № док. Подп. Дата

Лист Рис. 16









Фасад в осях "А"–"Д"



Фотографии 17. Церковь Св. Николы на Липне. Руины. Угол западного и южного фасадов. 1945 г.

Фотографии 18. Церковь Св. Николы на Липне. Руины. Южный фасад. 1945 г.

Ситуационная схема

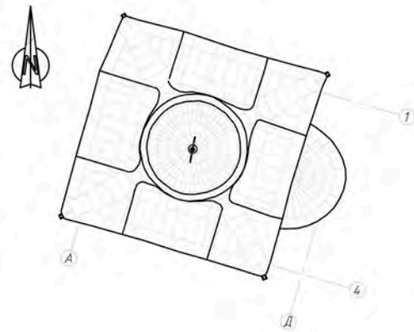

УСЛОВНЫЕ ОБОЗНАЧЕНИЯ:

- Дефекты штукатурной окрашенной поверхности (волосяные трещины, шелушение красочного слоя, вздутие, разрушение штукатурного слоя, отслоение краски)
- Отсутствие (утрата) штукатурной отделки
- Штукатурная поверхность (поздние ремонтные заделки)
- Биопоражение поверхности
- Трудноудаляемые загрязнения
- Трудноудаляемые загрязнения на кровле
- Налет ржавчины
- Заплаты (рубероид)
- Границы области и фасадов без критических разрушений (обвалов) во время Великой Отечественной Войны

М 1:50

0 5М 10 М

1. Отметки указаны в метрах.
2. Обмеры выполнены в октябре–ноябре 2016г. с использованием: лазерной и метрической рулеток, лазерного сканера Leica 3D DISTO.
3. За относительную отм. 0.000 принята отметка центра закладного креста на дверном откосе главного входа (Фасад в осях "1"–"4" справа), что соответствует отм. +26.680 в БСК

						ПД-28-2016-ОЧ	
						Объект: "Церковь Николы на Липне, 1298 г. (Церковь Николы на Липне 13 век)" (Новгородская обл., Новгородский район, остров Липно (8 км от Великого Новгорода, лит А)	
Изм.	Кол.уч.	Лист	№ док.	Подпись	Дата		
Гл. Арх.		Горшков			11.16	Разработка проектно-сметной документации для проведения реставрационных работ объекта культурного наследия "Церковь Николы на Липне, 1298 г. (Церковь Николы на Липне 13 в.)Новгородская обл., остров Липно8 км от Великого Новгорода) лит А	Стадия: ОЧ; Лист: 28; Листов:
Разраб.		Прокофьев			11.16		
Н.Контр.		Степанова			11.16	Фасад в осях "А"–"Д". Картограмма дефектов	ООО "СЗРПМ"

Формат 594х560



				Горшков А.Г.		В Академический совет Отделения Международной академии Архитектуры в Москве «Церковь Николы на Липне, 1298г. (Церковь Николы на Липне 13 век)». КНИ. Картограммы дефектов.	Лист Рис. 16
Изм.	Кол.уч.	Лист	№ док.	Подп.	Дата		

Взам. инв. №

Подп. и дата

Инв.№ подл.





План-схема



Обмер здания выполнен на основании договора №01--07/2017 и в соответствии с техническим заданием к нему в июле 2017 г.. Полевые работы произведены без установки лесов, вышек, строительных подмостей и стелаж, с использованием следующего оборудования:

- Лазерного сканера Stonex x300.
- Трёхмерной измерительно-проекционная системой LEICA 3D Disto.
- Лазерные и аналоговые измерители, устройства для снятия профилей типа «гребенка», отвесы, угольники, фотоаппараты Canon, SONY, устройства дистанционного мониторинга и съемки в высотных и труднодоступных местах объекта.

Размеры представлены в миллиметрах, высотные отметки в метрах.

Система координат – Балтийская система высот.

							ПД-01-07/2017-ОЧ
Изм.	Кол.уч.	Лист	№ док.	Подпись	Дата		Объект: "Дворец Мариинский", г. Санкт-Петербург, Исаакиевская пл., д.6; Антоненко пер., д.1; Вознесенский пр., д.14.
Разработал						Проект реставрации лицевых и дворовых фасадов	Стадия: КНИ; Лист: 5; Листов:
ГАП	Горшков А.Г.						
Арх.	Прокофьев Д.А.						
Арх.	Алексеева О.И.						
Н.контр.	Степанова М.М.					Центральный фасад, правая часть	ООО"РСК АНТИК"

				Горшков А.Г.	
Изм.	Кол.уч.	Лист	№ док.	Подп.	Дата

В Академический совет Отделения Международной академии Архитектуры в Москве

Объект: «Мариинский дворец» Адрес: Санкт-Петербург, Исаакиевская пл., д.6
Проект реставрации.

Лист
Рис. 17

Взам. инв. №
Подп. и дата
Инв.№ подл.

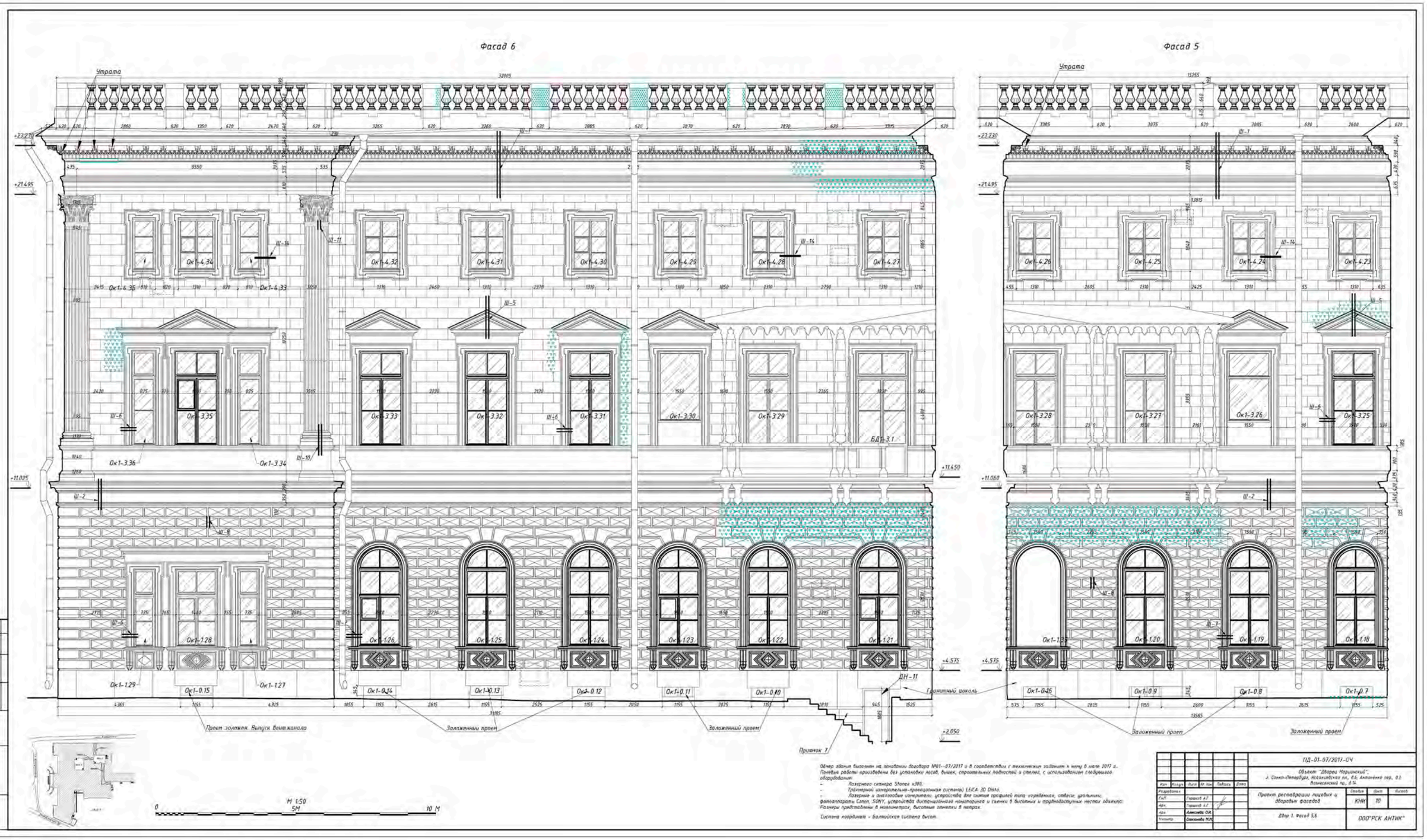

				Горшков А.Г.		В Академический совет Отделения Международной академии Архитектуры в Москве Объект: «Мариинский дворец» Адрес: Санкт-Петербург, Исаакиевская пл., д.6 Проект реставрации.
Изм.	Кол.уч.	Лист	№ док.	Подп.	Дата	

Лист

Рис. 18

Взам. инв. №

Подп. и дата

Инв.№ подл.

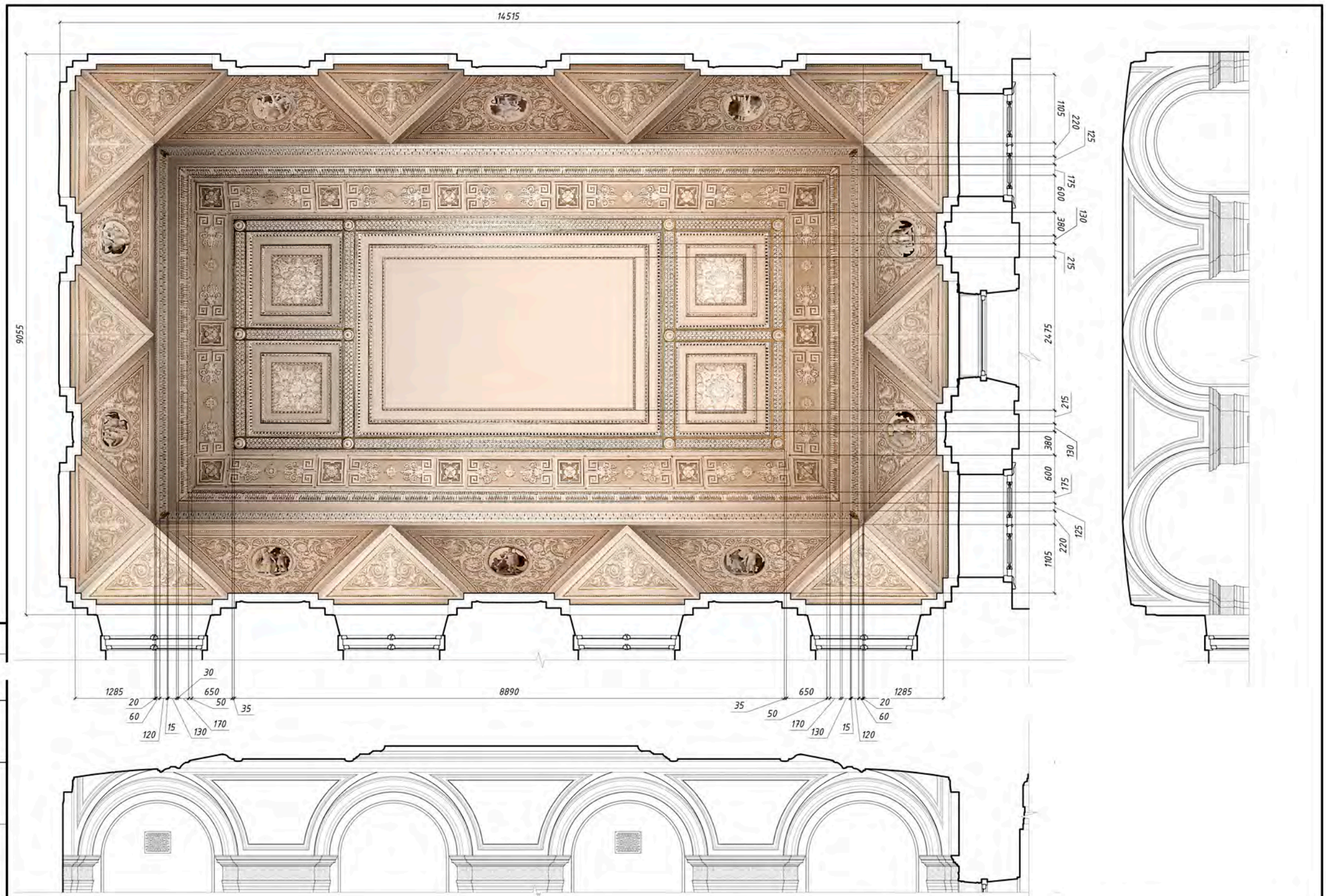

0 М 1:50 5М 10 М

Изм.	Кол.уч.	Лист	№ док.	Подпись	Дата
ГАП		Горшков А.Г.			
Исполнил		Горшков А.Г.			
Н.контр.		Степанова М.М.			

ПД-03-2017-ОЧ

Объект: "Дворец Мариинский", г. Санкт-Петербург, Исаакиевская пл., д.6; Антоненко пер., д.1; Вознесенский пр., д.14.

Проект парадной лестницы и вестибюля парадного входа

Стадия	Лист	Листов
КНИ	13	

Парадная лестница. План потолка.

ООО"РСК АНТИК"

Изм.	Кол.уч.	Лист	№ док.	Подп.	Дата
				Горшков А.Г.	

В Академический совет Отделения Международной академии Архитектуры в Москве

Объект: «Мариинский дворец» Адрес: Санкт-Петербург, Исаакиевская пл., д.6 Проект реставрации.

Лист Рис. 19

Согласовано

Взам. инв. №

Подпись и дата

Взам. инв.N

Подп. и дата

Инв.N подл.

Инв.№ подл.

Северный фасад

в осях "А" - "Б"

М 1 : 25

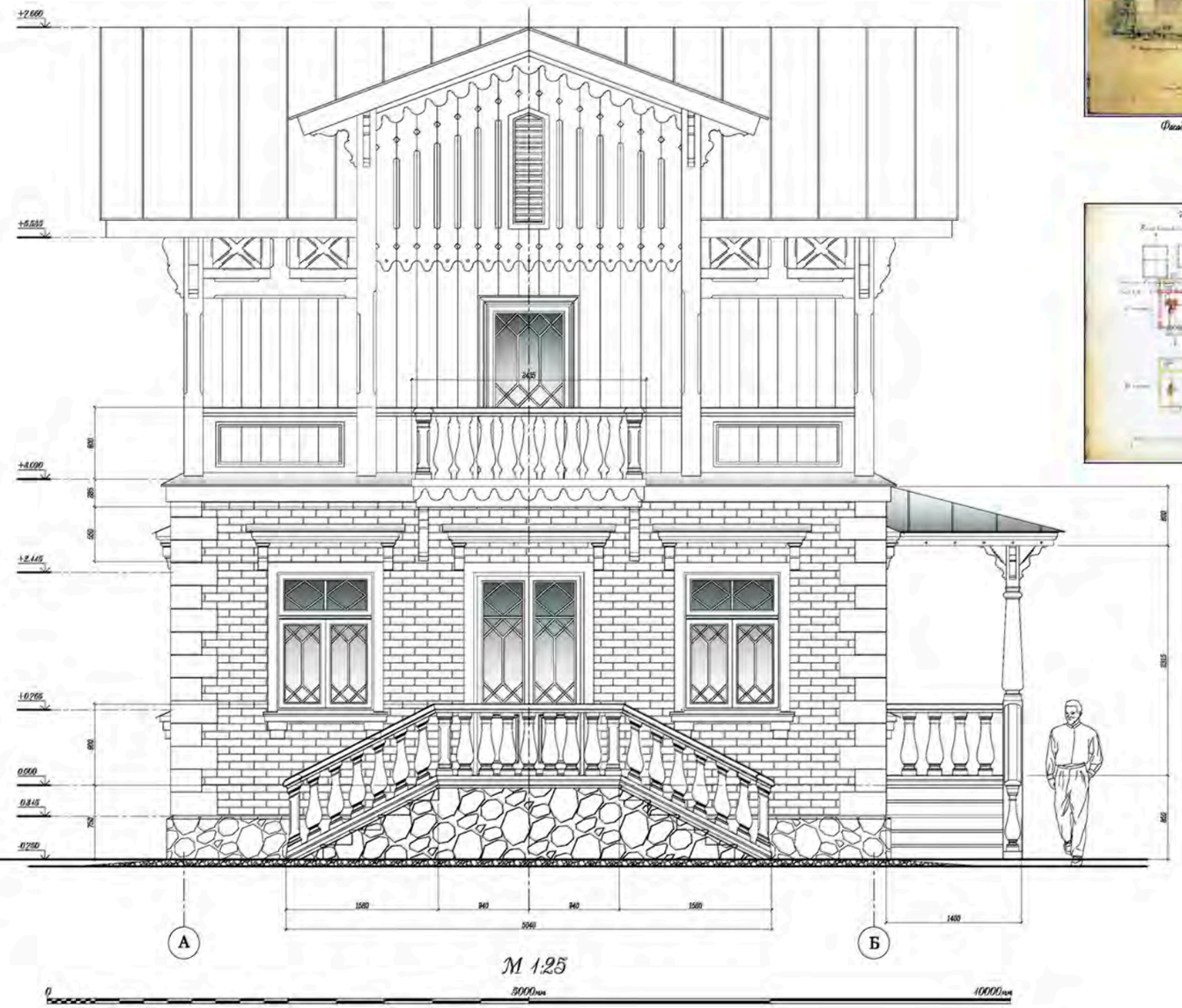



Фасады караулки и домика для мельника. 5 сентября 1849г. А.Штакеншнейдер.

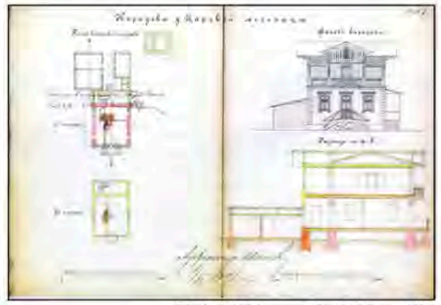

Караулка у Царской мельницы. Архитектор Свиньин. 1896г.

На данном чертеже дымовые и пр. трубы условно не показаны.

						2006 г.	ИНВ. №
изм.	кол.уч	лист	№ док.	подпись	дата	ЗАКАЗЧИК: Филологический факультет СПБГУ ОБЪЕКТ: Б. Дом мельника в Луговом парке Петергофа. г. Петродворец, Мельничная ул., д.№2, Лит."А"	
Гл. Арх.		Горшков А.Г.				Проект.	СТАДИЯ: ПР; ЛИСТ: 1; ЛИСТОВ:
Арх.		Николаев А.В.					
Выверенное		Горшков А.Г.				Северный фасад Фасад в осях "А" - "Б"	ООО "ПроектСтрой СПб"

Согласовано

Взам. инв. №

Подп. и дата

Инв.№ подл.

				Горшков А.Г.		В Академический совет Отделения Международной академии Архитектуры в Москве «Дом мельника и караулка в Луговом парке Петергофа»..Проект реставрации.	Лист
Изм.	Кол.уч.	Лист	№ док.	Подп.	Дата		Рис. 20

Восточный фасад

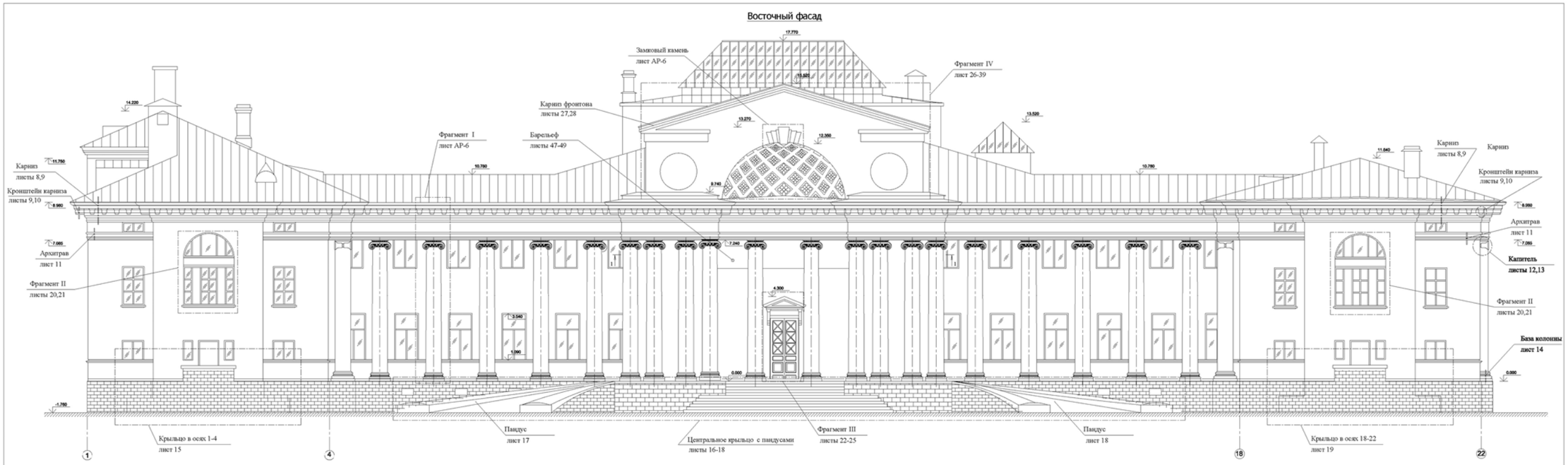

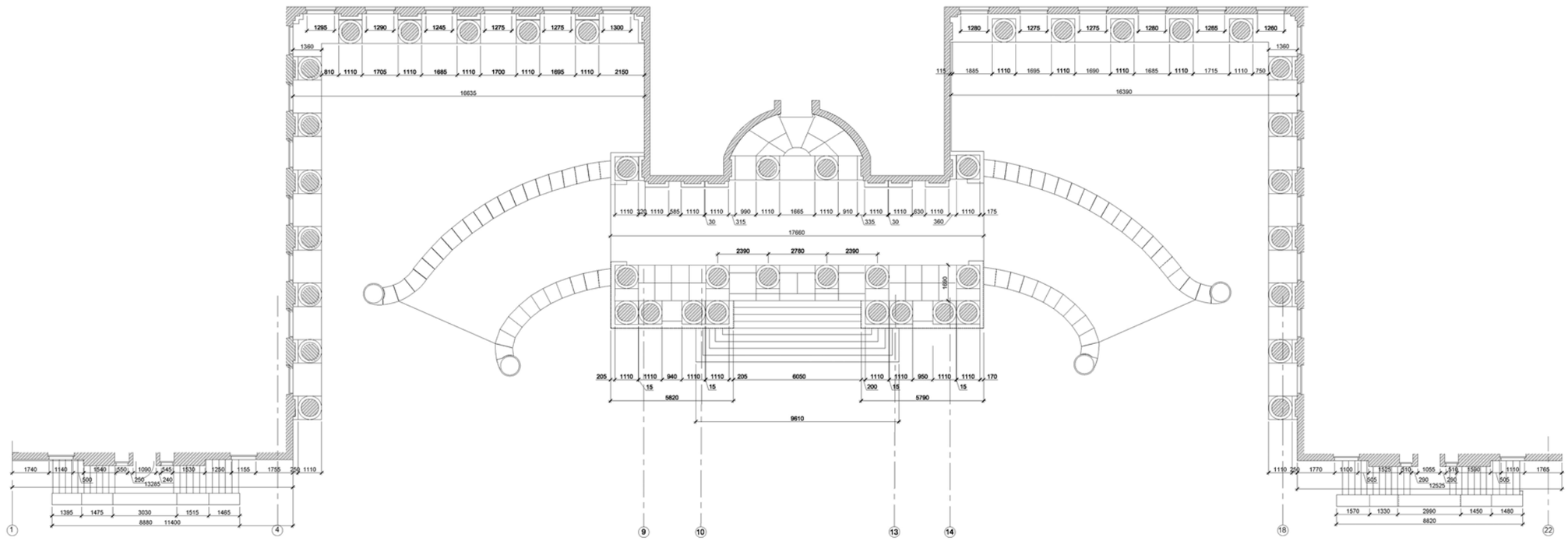

Обмеры выполнены в августе 2007 года.
Фрагмент I смотри листы №№7-14.
Крыльцо в осях "1"-"4" - лист №15.
Центральное крыльцо с пандусами - листы №№16-18.
Крыльцо в осях "18"-"22" - лист №19.
Фрагмент II - листы №№20,21.
Фрагмент III - листы №№22-25.
Фрагмент IV - листы №№26-39.
Разрез 1-1 - листы №№43-46.
Барельеф - листы №№47-49.

М 1:100

Архитектор	Тимофеев В.Е.		
ГЛ. АРХ.	Арсупова М.В.		
ГЛ. ИНЖ.	Михайлов Н.А.		

ООО "КРЕДО"

ООО "ДЕВЕЛОПМЕНТ СЕВЕРО-ЗАПАД"

2007г. 207-П/П-РР-2.3.1. ОЧ

Объект: б. дача Половцова А.А.
Адрес: Санкт-Петербург, набережная реки Средней Невки, д. 6, лит. А

Изм.	Кол.уч.	Лист	№ док.	Подпись	Дата
ГЛ. АРХ.	Горшков А.Г.				
Вед. арх.	Степанова М.М.				
Разработал	Горшков А.Г.				
Арх.	Соколов А.С.				
Проверил	Алексеева О.И.				
Н. контр.	Горшков А.Г.				

Архитектурный обмер фасадов б. дачи Половцова А.А

Стадия	Лист	Листов
П	2	

Фасад в осях "1" - "22"

СОГЛАСОВАНО

Взам. инв. №

Подп. и дата

Инв.№ подл.

Взам. инв.N

Подпись и дата

Инв.N подл.

Изм.	Кол.уч.	Лист	№ док.	Подп.	Дата
				Горшков А.Г.	

В Академический совет Отделения Международной академии Архитектуры в Москве

Бывшая дача Половцова А.А. (далее именуемого – Объект), находящегося по адресу: Санкт-Петербург, набережная реки Средней Невки, д. 6, лит. А..Проект реставрации.

Лист

Рис. 21




24/06/2009 08:27

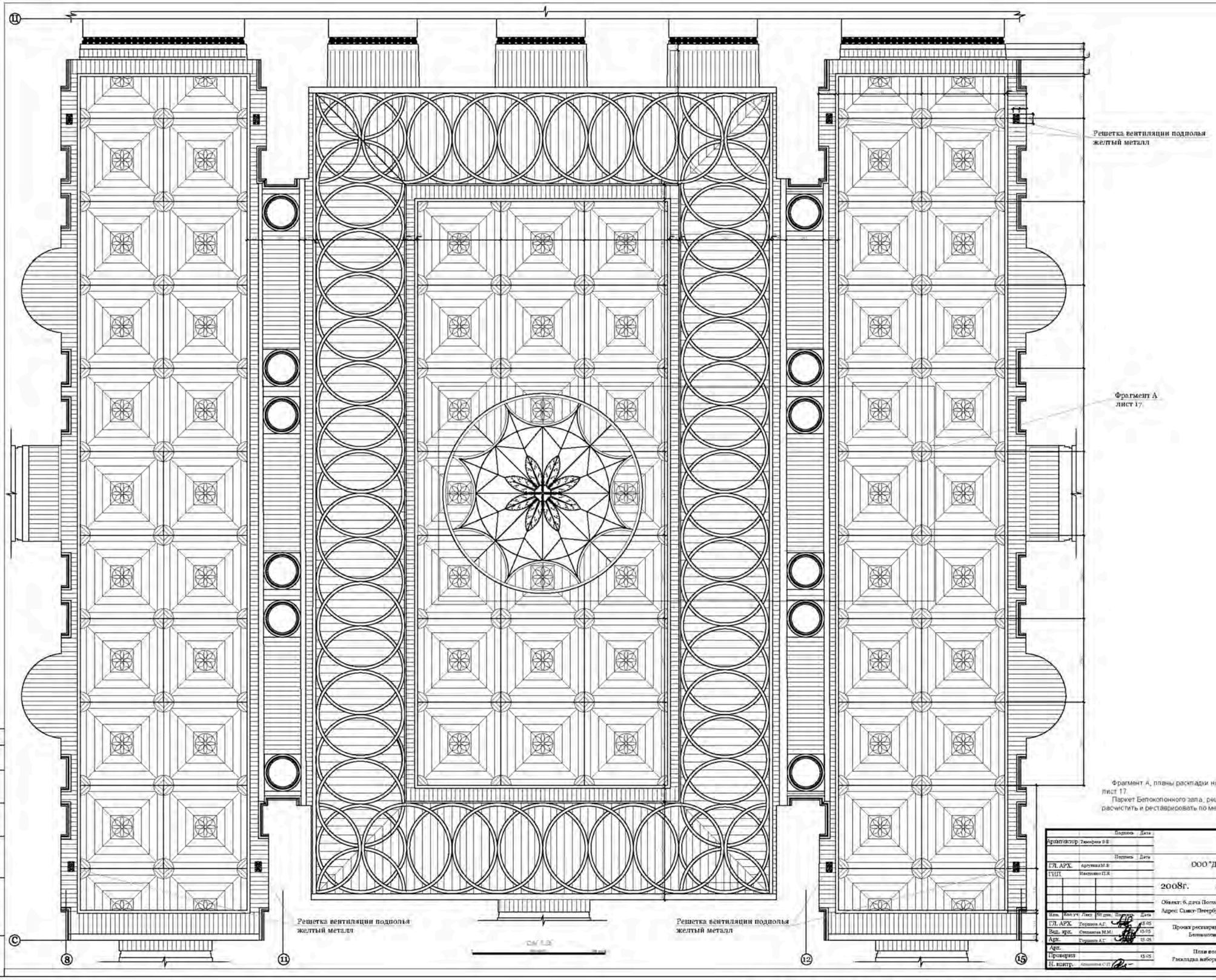

Фрагмент А, планы раскладки наборного паркета балконов смотри лист 17.

Паркет Белоколонного зала, решетки вентиляции подполья расчистить и реставрировать по методикам

Архитектор	Тимофеев В.В.	Подпись	Дата	ООО "КРЕДО"	
ГЛ. АРХ.	Арутюнян М.В.	Подпись	Дата	ООО "ДЕВЕЛОПМЕНТ СЕВЕРО-ЗАПАД"	
ГИП	Максимов П.Я.			2008г. 207-П/П-РР-4.1.3	АР
Изм.	Кол.уч.	Лист	№ док.	Подпись	Дата
ГЛ. АРХ.	Горшков А.Г.			15.05	Объект: б. дача Половцова А.А. Адрес: Санкт-Петербург, набережная реки Средней Невки, д. 6, лит. А
Вед. арх.	Степанова М.М.			15.05	Проект реставрации интерьера Белоколонный зал
Арх.	Горшков А.Г.			15.05	Стадия: РД; Лист: 2; Листов:
Арх.					
Проверил				15.05	План пола. Раскладка наборного паркета
Н. контр.	Алешкина С.П.				

СОГЛАСОВАНО

Взам. инв. №

Подп. и дата

Инв.№ подл.

Изм.	Кол.уч.	Лист	№ док.	Подп.	Дата
				Горшков А.Г.	

В Академический совет Отделения Международной академии Архитектуры в Москве

Бывшая дача Половцова А.А. (далее именуемого – Объект), находящегося по адресу: Санкт-Петербург, набережная реки Средней Невки, д. 6, лит. А..Проект реставрации.

Лист

Рис. 22



Фрагмент А. Раскладка наборного паркета

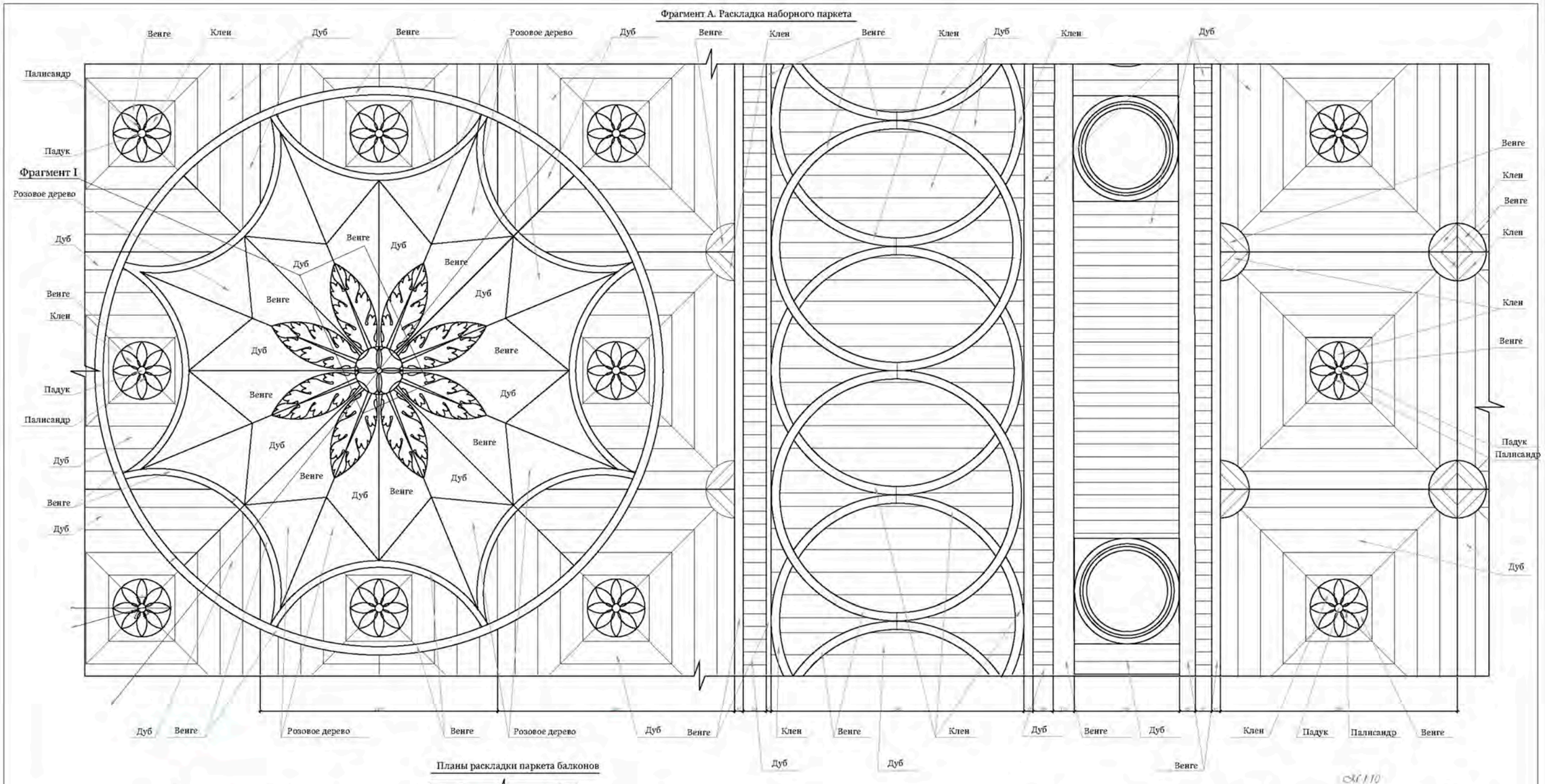
Венге
Клен
Дуб
Венге
Розовое дерево
Дуб
Венге
Клен
Венге
Клен
Дуб
Клен
Дуб
Палисандр
Падук
Фрагмент I
Розовое дерево
Дуб
Венге
Клен
Падук
Палисандр
Дуб
Венге
Дуб
Венге
Клен
Венге
Клен
Клен
Венге
Падук
Палисандр
Дуб
Дуб
Венге
Розовое дерево
Венге
Розовое дерево
Дуб
Венге
Клен
Венге
Клен
Дуб
Венге
Дуб
Клен
Падук
Палисандр
Венге
Дуб
Дуб
Венге
Дуб
Венге
Дуб
Венге



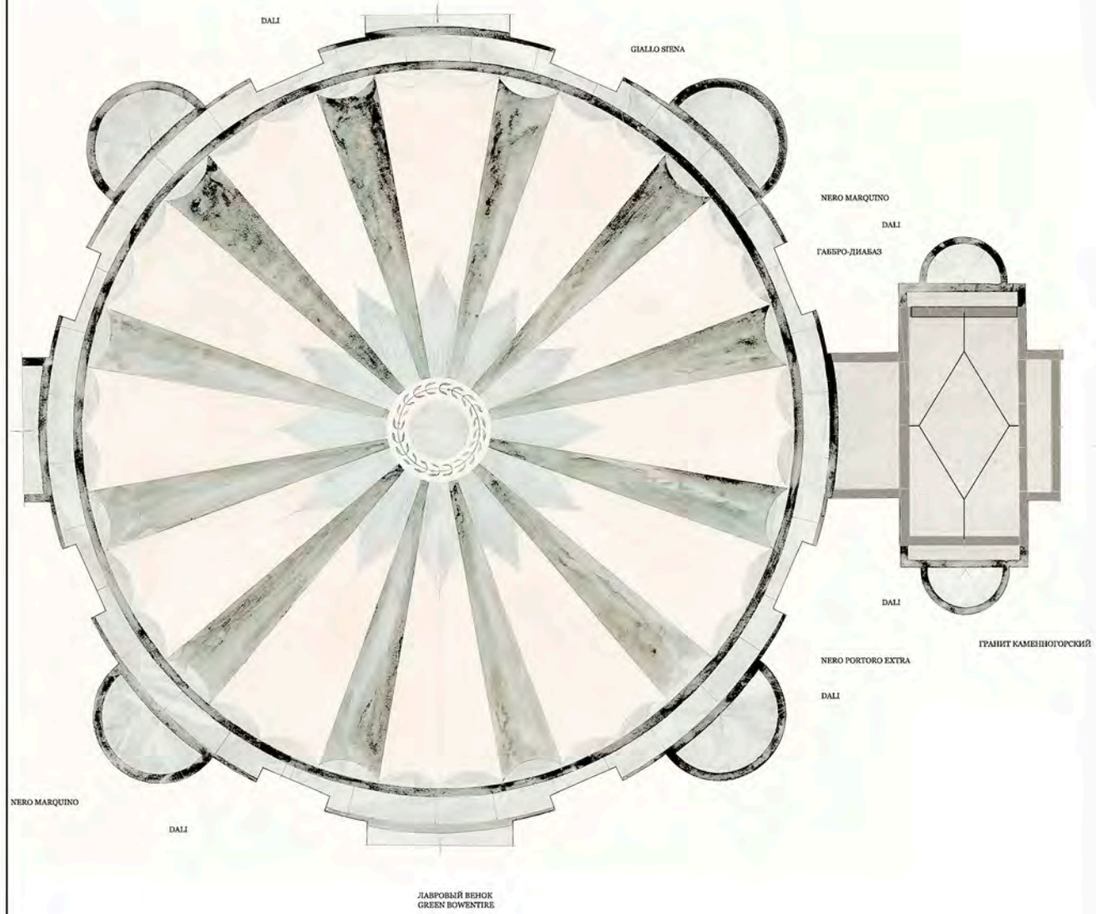

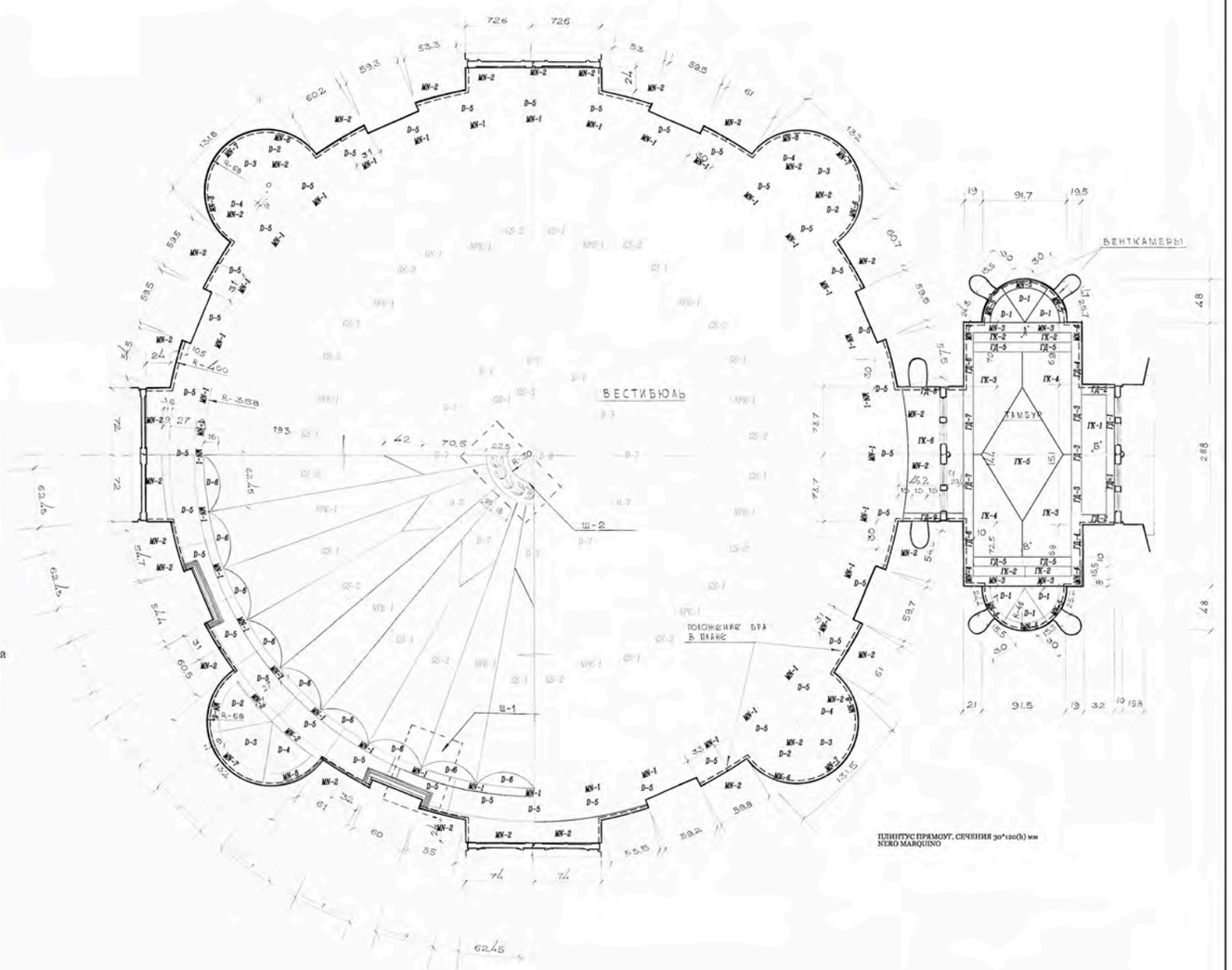

Все размеры в сантиметрах

0 500мм. 5000мм.

М 1:25

Подпись	Дата					
Рук. Проекта Доминицкий Д.С.		ООО "КРЕДО"				
Архитектор Тимофеев В.Е.						
		2008г.	207-П/П-ДП-П-1			АР
		Объект: б. дача Половцова А.А.				
		Адрес: Санкт-Петербург, набережная реки Средней Невки, д. 6, лит. А				
Изм.	Кол.уч	Лист	№ док.	Подпись	Дата	
ГЛ. АРХ. Горшков А.Г.		Вестибюль, Гобеленовый зал, Центральная лестница. Мраморные полы		Стадия	Лист	Листов
Вед. арх.				П		
Разработал Горшков А.Г.						
Арх.		Вестибюль и тамбур ПЛАН ПОЛА		ООО "КРЕДО"		
Проверил						
Н. контр.						

Взам. инв. №

Подп. и дата

Инв.№ подл.

				Горшков А.Г.		В Академический совет Отделения Международной академии Архитектуры в Москве	Лист
							Рис.
Изм.	Кол.уч.	Лист	№ док.	Подп.	Дата	Санкт-Петербург, набережная реки Средней Невки, д. 6, лит. А..Проект реставрации.	24

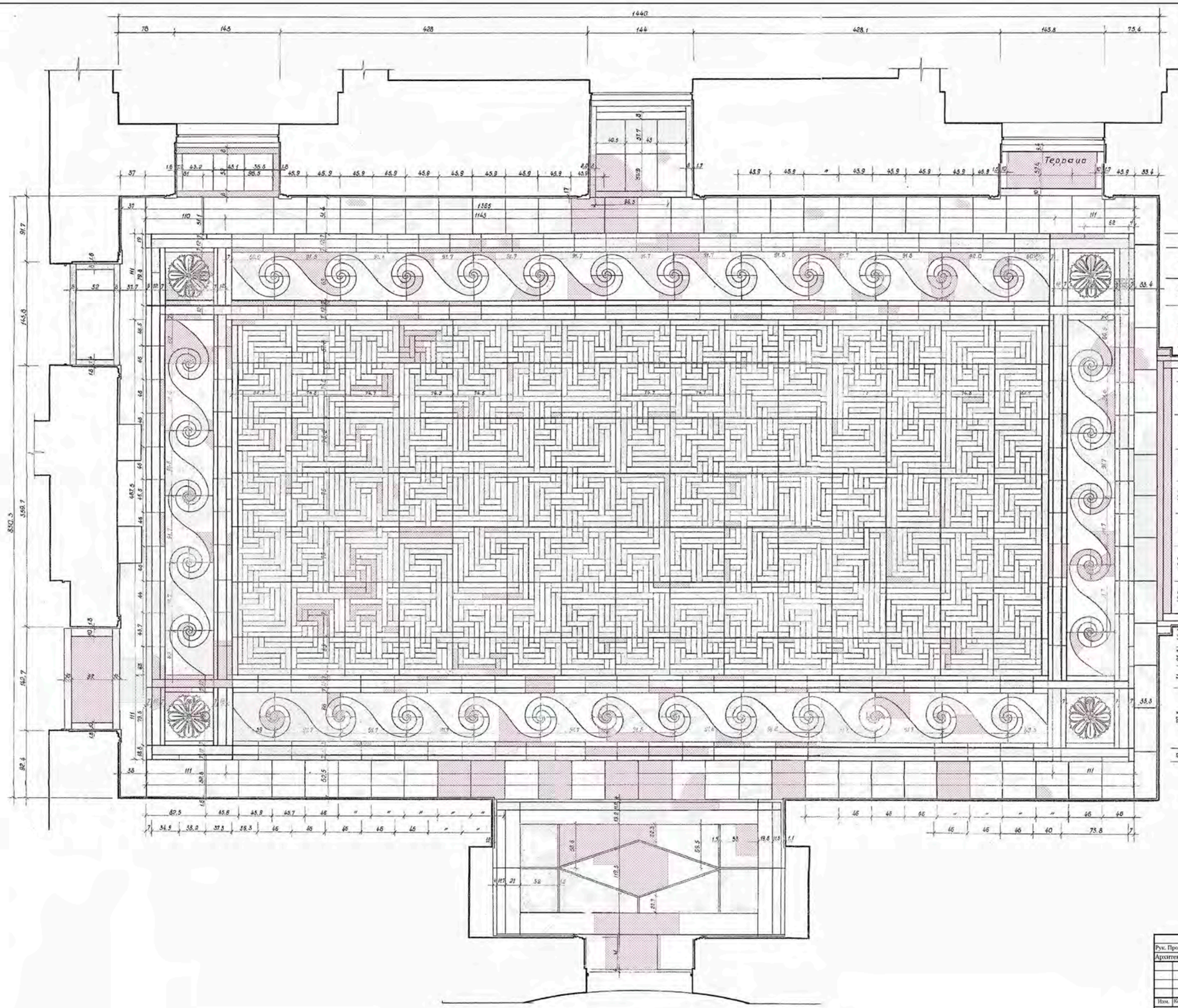

Условные обозначения:

- Замена камня.
- Мрамор в трещинах, битый.
- Мелкие утраты, мастиковка.

Примечания:

1. Размеры даны в см..
2. Размеры швов между плитами 2-8 мм..

				Подпись	Дата	ООО "КРЕДО"
Рук. Проекта	Дмоновцевой Д.С.					
Архитектор	Тимофеев В.Е.					
						2008г. 207-П/П-ДП-П-1 АР
						Объект: б. дача Половцова А.А.
						Адрес: Санкт-Петербург, набережная реки Средней Невки, д. 6, лит. А
Изм.	Кол.уч.	Лист	№ док.	Подпись	Дата	
ГЛ. АРХ.	Горшков А.Г.					Вестибюль, Гобеленовый зал, Центральная лестница. Мраморные полы
Вед. арх.						
Выполнил	Горшков А.Г.					
Арх.						Гобеленовый зал
Проверил						План пола картограмма дефектов
Н. контр.						

Стадия	Лист	Листов
П		

ООО "КРЕДО"

Изм.	Кол.уч.	Лист	№ док.	Подп.	Дата
				Горшков А.Г.	

В Академический совет Отделения Международной академии Архитектуры в Москве

Бывшая дача Половцова А.А. (далее именуемого - Объект), находящегося по адресу: Санкт-Петербург, набережная реки Средней Невки, д. 6, лит. А..Проект реставрации.

Лист

Рис. 25

Взам. инв. №

Подп. и дата

Инв.№ подл.





Шурф №2
Спасская башня

Фотофиксация



Общий вид шурфа с раскрытием бутового основания



Страты раскопа





Бутовое основание кирпичного прикола с проливкой слабым известковым р-ром





Деформация прикола основания угла башни (кирпичи ориент. конец 19.-нач 20в.)

Шурф №2
Спасская башня

Графическая фиксация

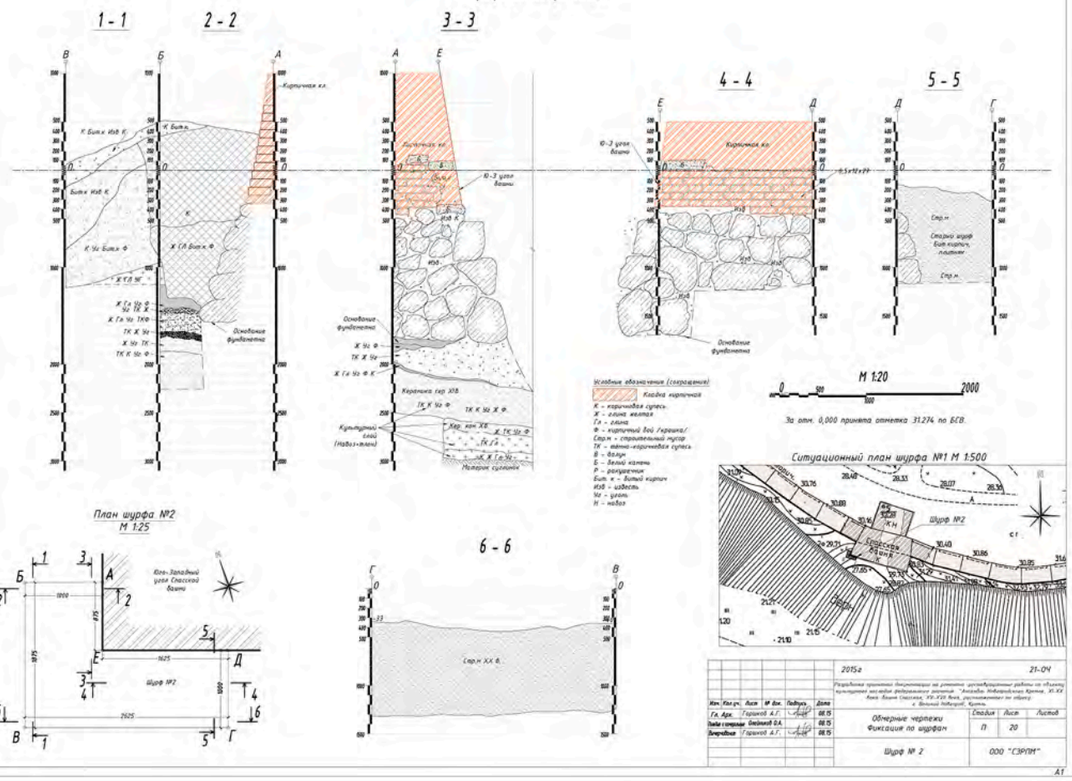

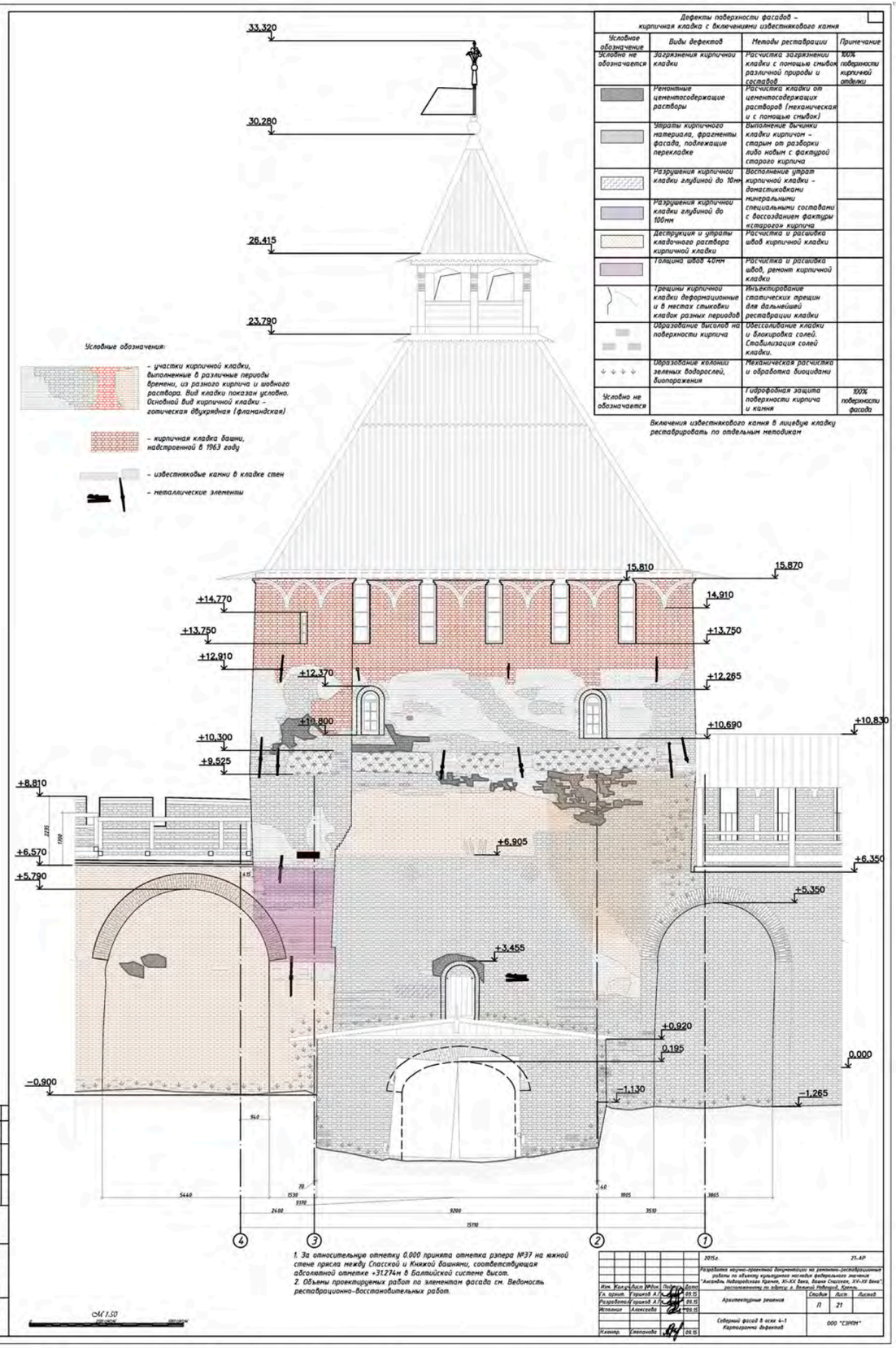

				Горшков А.Г.		
Изм.	Кол.уч.	Лист	№ док.	Подп.	Дата	

В Академический совет Отделения Международной академии Архитектуры в Москве

Башня Спасская, XV-XVII века.«Ансамбль Новгородского Кремля, XI-XX века: башня Спасская, XV-XVII века», КНИ. Фиксация по шурфам. Картограммы .Проект реставрации.

Лист
Рис. 26

Взам. инв. №
Подп. и дата
Инв.№ подл.

Шурф №1
Спасская башня

Фотофиксация



Общий вид шурфа с раскрытием деревянной мостовой проездной башни (до XIVв. (?))



Вид на валунную кладку основания угла проездной арки



Вид на валунную кладку основания угла проездной арки



Вид на валунную кладку основания угла проездной арки



Страты раскопа и раскрытие деревянной мостовой



Фиксация раскопа и грунтовые воды

Шурф №1
Спасская башня

Графическая фиксация



Ситуационный план шурфа №1 М 1:500



Условные обозначения (сокращения)

Кладка кирпичная
К – кирпичная сулесь
Ж – глина желтая
Гл – глина
Ф – кирпичный бой /крошка/
Стр.м – строительный мусор
ТК – тёмно-коричневая сулесь
В – валун
Б – белый камень
Р – ракушечник
Бит. к – битый кирпич
Изв – известь
Уг – уголь
Н – навоз

План шурфа №1
М 1:25

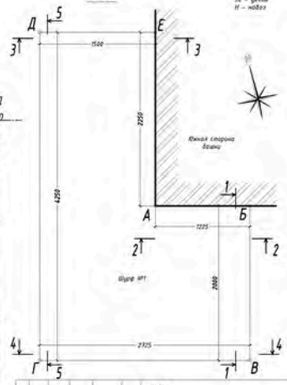

М 1:20

За отм. 0,000 принята отметка 31.274 по БСВ.

					2015г.		21-04
Изм.	Кол.уч.	Лист	№ док.	Подпись	Дата	Разработка проектной документации на ремонтно-реставрационные работы по объекту культурного наследия федерального значения "Ансамбль Новгородского Кремля, XI-XX века: Башня Спасская, XV-XVII века, расположенного по адресу: г. Великий Новгород, Кремль	
Гл. арх.	Горшков А.Г.				08.15	Обмерные чертежи	Стадия / Лист / Листов
Зам.гл.с.инженера	Зимовский О.А.				08.15	Фиксация по шурфам	П / 19
Лицензия	Прокофьев Д.А.				08.15	Шурф № 1	ООО "СЗРПМ"

А1

Взам. инв. №

Подп. и дата

Инв.№ подл.

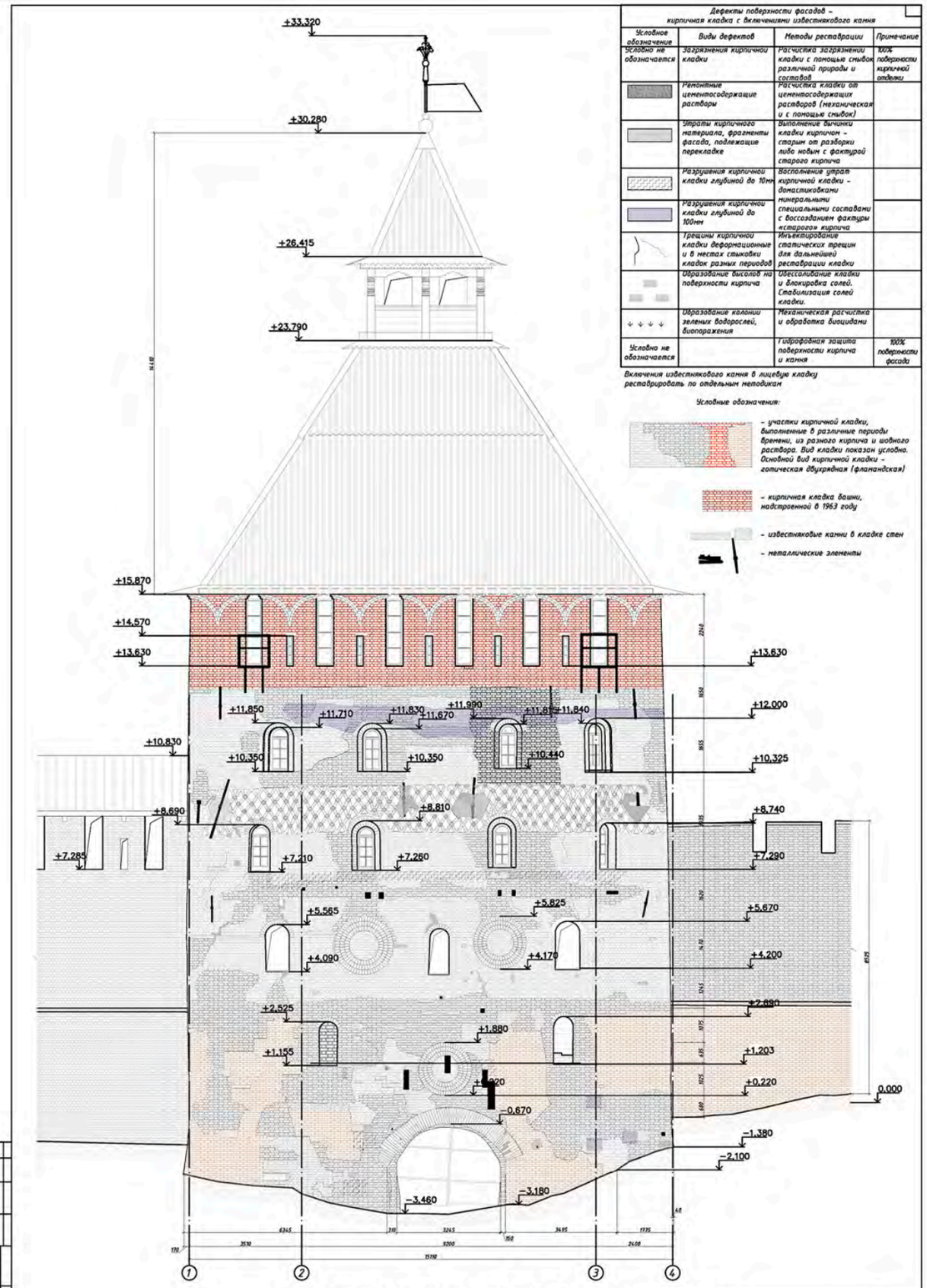

Дефекты поверхности фасадов – кирпичная кладка с включениями известнякового камня

Условное обозначение	Виды дефектов	Методы реставрации	Примечание
Условно не обозначается	Загрязнения кирпичной кладки	Расчистка загрязнений кладки с помощью смывок различной природы и составов	100% поверхности кирпичной отделки
	Ремонтные цементосодержащие растворы	Расчистка кладки от цементосодержащих растворов (механическая и с помощью смывок)	
	Утраты кирпичного материала, фрагменты фасада, подлежащие перекладке	Выполнение вычинки кладки кирпичом – старым от разборки либо новым с фактурой старого кирпича	
	Разрушения кирпичной кладки глубиной до 10мм	Восполнение утрат кирпичной кладки – домастиковками минеральными специальными составами с воссозданием фактуры «старого» кирпича	
	Разрушения кирпичной кладки глубиной до 100мм		
	Трещины кирпичной кладки деформационные и в местах стыковки кладок разных периодов	Инъектирование статических трещин для дальнейшей реставрации кладки	
	Образование высолов на поверхности кирпича	Обессоливание кладки и блокировка солей. Стабилизация солей кладки.	
	Образование колоний зеленых водорослей, биопоражения	Механическая расчистка и обработка биоцидами	
Условно не обозначается		Гидрофобная защита поверхности кирпича и камня	100% поверхности фасада

Включения известнякового камня в лицевую кладку реставрировать по отдельным методикам

Условные обозначения:

- участки кирпичной кладки, выполненные в различные периоды времени, из разного кирпича и шовного раствора. Вид кладки показан условно. Основной вид кирпичной кладки – готическая двухрядная (фламандская)
- кирпичная кладка башни, надстроенной в 1963 году
- известняковые камни в кладке стен
- металлические элементы

1. За относительную отметку 0,000 принята отметка рэпера №37 на южной стене прясла между Спасской и Княжой башнями, соответствующая абсолютной отметке +31.274м в Балтийской системе высот.
2. Объемы проектируемых работ по элементам фасада см. Ведомость реставрационно-восстановительных работ.

					2015г.		21-АР
Изм.	Кол.уч.	Лист	№ док.	Подпись	Дата	Разработка научно-проектной документации на ремонтно-реставрационные работы по объекту культурного наследия федерального значения "Ансамбль Новгородского Кремля, XI-XX века, Башня Спасская, XV-XVII века", расположенного по адресу: г. Великий Новгород, Кремль	
Гл. архит.	Горшков А.Г.				09.15	Архитектурные решения	Стадия / Лист / Листов
Разработал	Алексеева				09.15		П / 19
Исполнил	Алексеева				09.15	Южный фасад в осях 1-4 Картограмма дефектов	ООО "СЗРПМ"
Н.контр.	Степанова				09.15		

Формат 594х870

				Горшков А.Г.		В Академический совет Отделения Международной академии Архитектуры в Москве	Лист
Изм.	Кол.уч.	Лист	№ док.	Подп.	Дата	Башня Спасская, XV-XVII века.«Ансамбль Новгородского Кремля, XI-XX века: башня Спасская, XV-XVII века», КНИ. Фиксация по шурфам. Картограммы .Проект реставрации.	Рис. 27

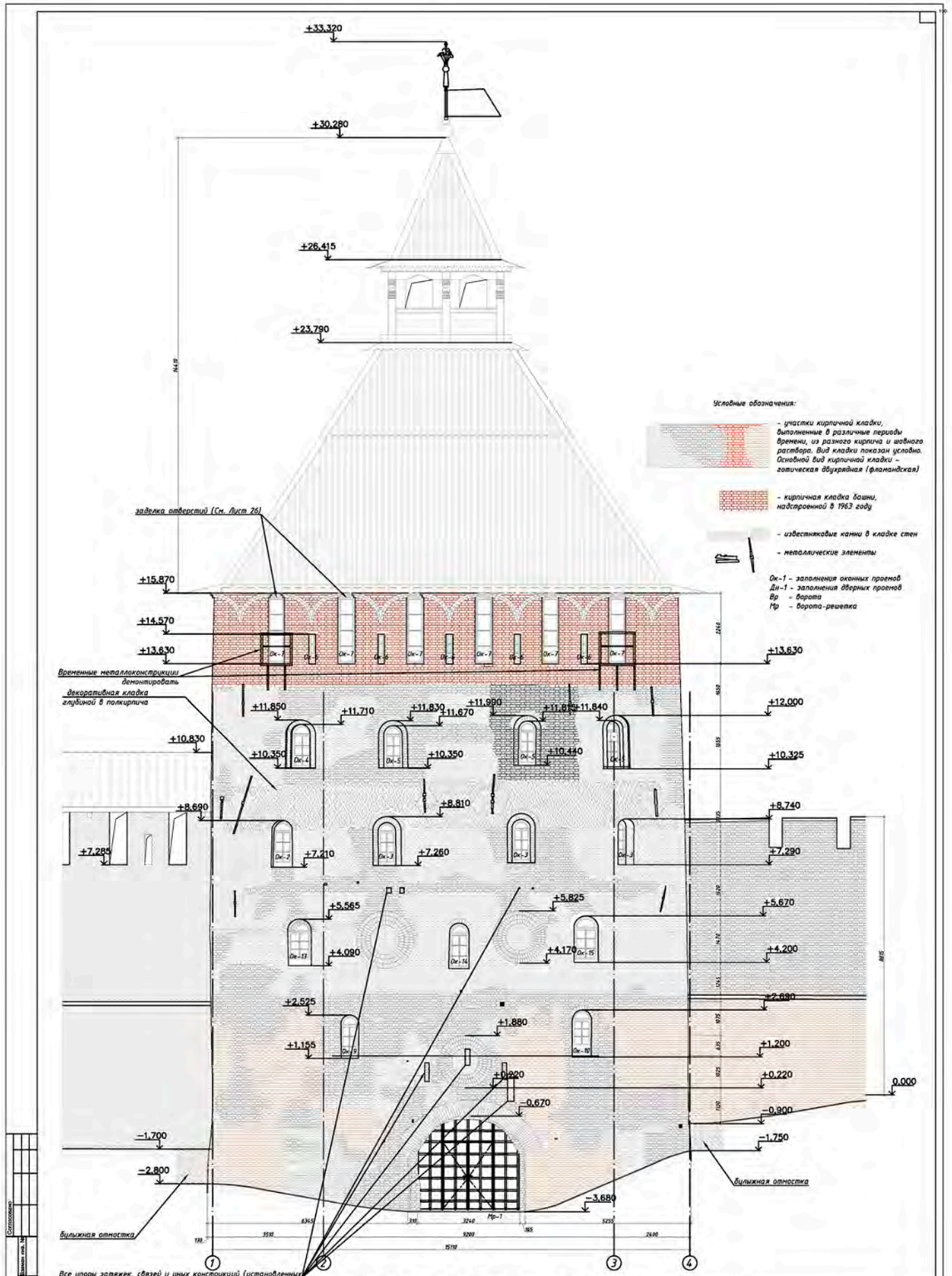

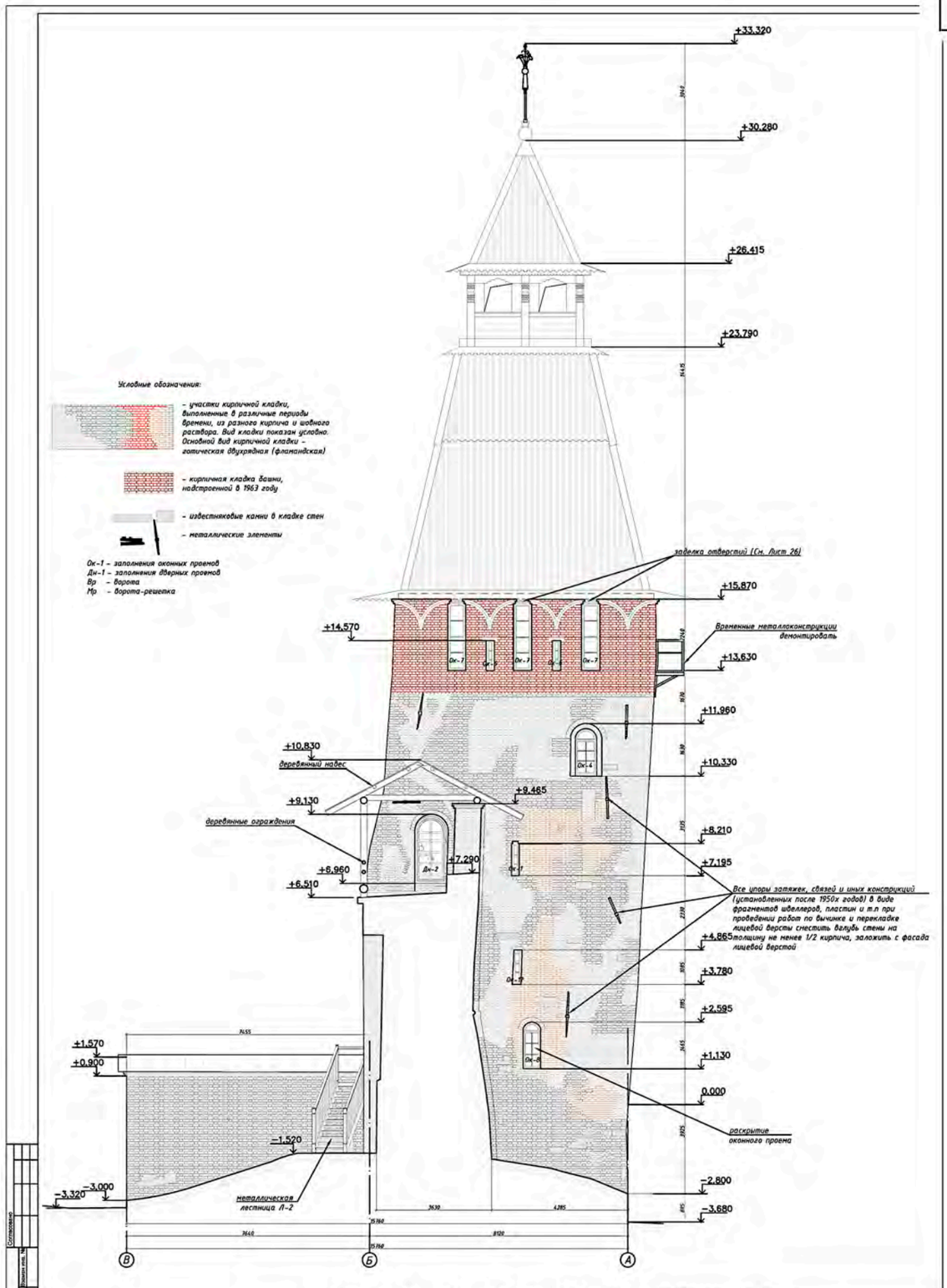

Взам. инв. №
Подп. и дата
Инв.№ подл.

Изм.	Кол.уч.	Лист	№ док.	Подп.	Дата
				Горшков А.Г.	

В Академический совет Отделения Международной академии Архитектуры в Москве

Башня Спасская, XV-XVII века.«Ансамбль Новгородского Кремля, XI-XX века: башня Спасская, XV-XVII века», Проект реставрации.

Лист
Рис. 28

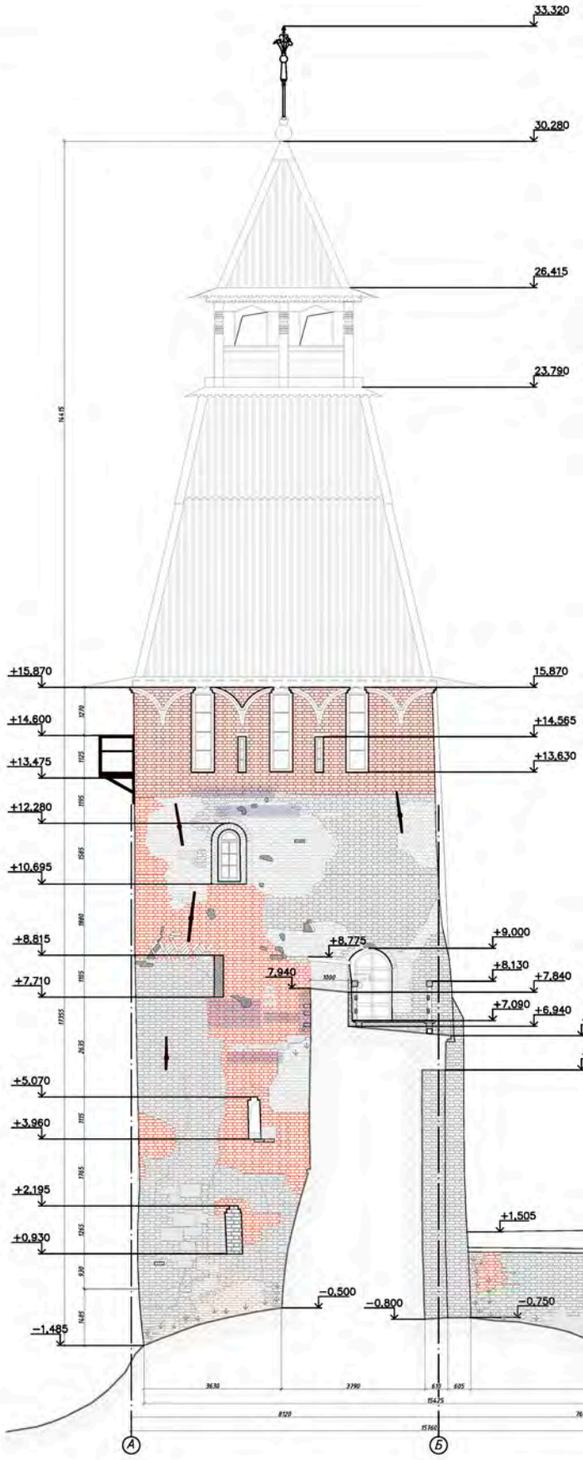

Дефекты поверхности фасадов – кирпичная кладка с включениями известнякового камня			
Условное обозначение	Виды дефектов	Методы реставрации	Примечания
Условно не обозначается	Загрязнения кирпичной кладки	Расчистка загрязнений кладки с помощью смывок различной природы и составов	100% поверхности кирпичной кладки
	Ремонтные цементосодержащие растворы	Расчистка кладки от цементосодержащих растворов (механическая и с помощью смывок)	
	Утраты кирпичного материала, фрагменты фасада, подлежащие перекладке	Выполнение вычинки кладки кирпичом – старым от разборки либо новым с фактурой старого кирпича	
	Разрушения кирпичной кладки глубиной до 10мм	Заполнение утрат кирпичной кладки – донастиковками	
	Разрушения кирпичной кладки глубиной до 30мм	минеральными специальными составами с воссозданием фактуры «старого» кирпича	
	Трещины кирпичной кладки деформационные и в местах стыковки кладок разных периодов	Инъектирование статических трещин для дальнейшей реставрации кладки	
	Образование высолов на поверхности кирпича	Обессоливание кладки и блокировка солей. Стабилизация солей кладки.	
	Образование колонии зеленых водорослей, биопоражения	Механическая расчистка и обработка биоцидами	
Условно не обозначается		Гидрофобная защита поверхности кирпича и камня	100% поверхности фасада

Включения известнякового камня в лицевую кладку реставрировать по отдельным методикам

Условные обозначения:

– участки кирпичной кладки, выполненные в различные периоды времени, из разного кирпича и известкового раствора. Вид кладки показан условно. Основной вид кирпичной кладки – готическая двухрядная (фламандская)

– кирпичная кладка башни, надстроенной в 1963 году

– известняковые камни в кладке стен

– металлические элементы

1. За относительную отметку 0.000 принята отметка репера №37 на южной стене прясла между Спасской и Княжей башнями, соответствующая абсолютной отметке +31.274м в Балтийской системе высот.
2. Объемы проектируемых работ по элементам фасада см. Ведомость реставрационно-восстановительных работ.

							2015г		21-АР
Изм.	Кол.уч.	Лист	№ док.	Подп.	Дата	Разработка научно-проектной документации на ремонтно-реставрационные работы по объекту культурного наследия федерального значения "Ансамбль Новгородского Кремля, XI-XX века, башня Спасская, XV-XVII века" расположенному по адресу: г. Великий Новгород, Кремль.			
Гл. архит.		Горшков А.Г.			09.15				
Разработал		Горшков А.Г.			09.15	Архитектурные решения	Стадия	Лист	Листов
Исполнил		Алексеева			09.15		П	22	
Контр.		Степанова			09.15	Восточный фасад в осях А–В Картограмма дефектов	ООО "СЗРПМ"		

Шурф №3
Спасская башня

Фотофиксация







Общие виды шурфа с раскрытием основания из плинтуса





Вид на основание стены и грунтовые воды



Вид на основание стены с фрагментами элементов инъектирования цементацией (1990е гг)

План
шурфа №3
М 1:25

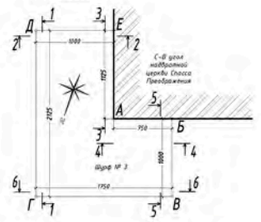

Шурф №3
Спасская башня

Графическая фиксация

Ситуационный план шурфа №1 М 1:500

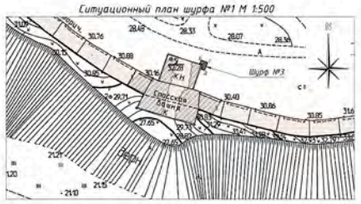

1 - 1 | 2 - 2 | 3 - 3 | 4 - 4 | 5 - 5 | 6 - 6

Западная стенка | Южная стенка | Северная стенка

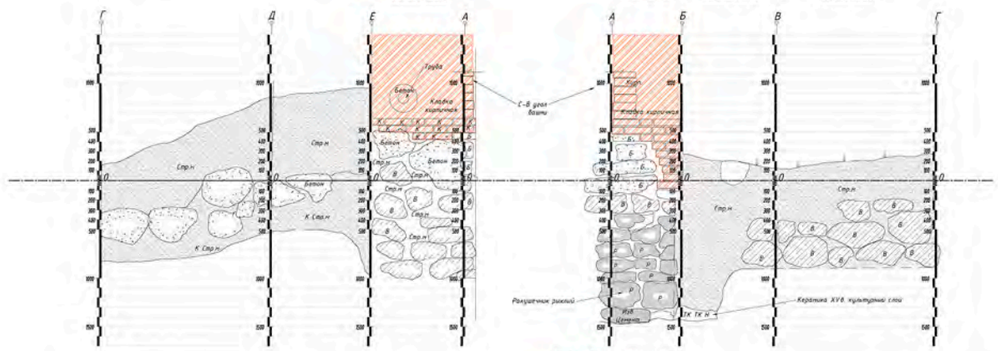

Условные обозначения (геокрашение):
К – коричневая супесь
Ж – глина желтая
Гл – глина
Ф – кирпичный бой (крошка)
Стр.п – строительный мусор
ПС – пёстро-коричневая супесь
Б – балки
Б – белый камень
Р – рандбетон
Кир. к – битый кирпич
Изв – известь
Уг – уголь
Н – новое

М 1:20
0 500 1000 2000

За отм. 0,000 принята отметка 31.274 по БСВ.

							2015г		21-ОП4
						Разработка проектной документации по ремонту, реставрационные работы по объекту культурного наследия федерального значения "Ансамбль Новгородского Кремля, XI-XX века: башня Спасская, XV-XVII века, расположенного по адресу: г. Великий Новгород, Кремль.			
Изм.	Кол.уч.	Лист	№ док.	Подпись	Дата	Обмерные чертежи Фиксация по шурфам	Стадия	Лист	Листов
Гл. Арх.		Горшков А.Г.			09.15		П	21	
Гл.инж.проекта		Смирнов Е.А.			09.15				
Разработал		Горшков А.Г.			09.15	Шурф № 3	ООО "СЗРПМ"		

А1

Взам. инв. №

Подп. и дата

Инв.№ подл.

				Горшков А.Г.		В Академический совет Отделения Международной академии Архитектуры в Москве		Лист
						Башня Спасская, XV-XVII века.«Ансамбль Новгородского Кремля, XI-XX века: башня Спасская, XV-XVII века», КНИ. Фиксация по шурфам. Картограммы .Проект реставрации.		Рис. 29
Изм.	Кол.уч.	Лист	№ док.	Подп.	Дата			



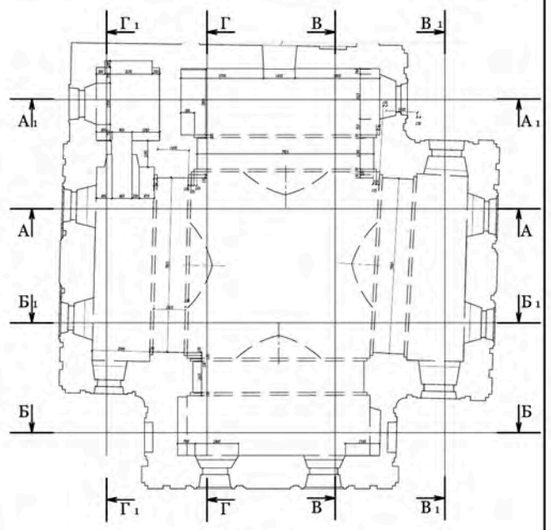

ООО "РАВЕЛИН"	Стадия	ЭП	
ООО "Рест - Арт - Проект "	Шифр Арх .N	24/100	
	Дата выпуска	2010 г	

Должность	Фамилия	Подпись	Дата
ГАП.	Попова		
ГАП.	Горшков		
Архитектор	Алексеева		

Заказчик - застройщик :
ГУП "Тверьоблстройзаказчик "

Путевой дворец - главный корпус	Марка Листа	АР	
г. Тверь , ул. Советская д.3	Масштаб	Лист	Листов
Проект реставрации интерьеров отдельных помещений	1:25	1	
Домовая церковь.			
Развертки стен. развертка В-В ("Г" - "А")			

СОГЛАСОВАНО:

Взам. инв. №
Подп. и дата
Инв.№ подл.

Изм.	Кол.уч.	Лист	№ док.	Подп.	Дата
				Горшков А.Г.	

В Академический совет Отделения Международной академии Архитектуры в Москве

Работы по разработке эскизного проекта реставрации и воссоздания интерьеров парадных помещений объекта культурного наследия федерального значения «Путевой дворец-Главный корпус», расположенного по адресу: г.Тверь, ул. Советская,3

Лист
Рис. 30

Wondershare™

ГЕРБОВЫЙ ЗАЛ
Развертка стены по оси Н в осях 5 - 2



М 1:20
0 2000 мм 4000 мм

План-схема здания
2 этаж

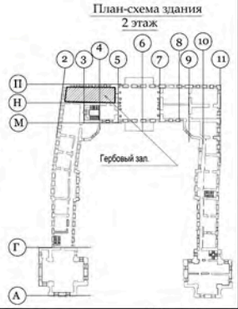

ООО "РАВЕЛИН"	Стадия	ЭП	
ООО "Рест - Арт - Проект "	Шифр Арх. N	24/100	
	Дата выпуска	2010 г	
Должность / Фамилия / Подпись / Дата	Заказчик - застройщик : ГУП "Тверьоблстройзаказчик"		
ГАП Попова	Путевой дворец - главный корпус	Марка Листа	ЭП
ГАП Горшков	г. Тверь, ул. Советская д.3	Масштаб	Лист / Листов
Архитектор Аммон	Проект реставрации интерьеров отдельных помещений.	1:20	3
СОГЛАСОВАНО:	Гербовый зал. Развертка стены по оси Н в осях 5 - 2		

СОГЛАСОВАНО

Взам. инв. №

Подп. и дата

Инв.№ подл.

Изм.	Кол.уч.	Лист	№ док.	Подп.	Дата
				Горшков А.Г.	

В Академический совет Отделения Международной академии Архитектуры в Москве

Работы по разработке эскизного проекта реставрации и воссоздания интерьеров парадных помещений объекта культурного наследия федерального значения «Путевой дворец-Главный корпус», расположенного по адресу: г.Тверь, ул. Советская,3

Лист
Рис. 31

wondershare


ВЫХОД



ПАРАДНЫЙ ЗАЛ
Развертка стены по оси 5 в осях М-П



П

М

План-схема Парадного зала



М 1:20

0 2000 мм 4000 мм

План-схема здания
2 этаж

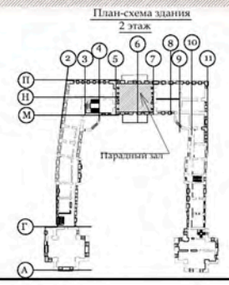

ООО "РАВЕЛИН"				Стадия	ЭП
ООО "Рест-Арт-Проект"				Шифр Арх. №	24/100
				Дата Выпуска	2010 г.
Должность	Фамилия	Подпись	Дата	Заказчик-застройщик: ГУП "Тверьоблстройзаказчик"	
ГАП	Логова				
ГАП	Горшков			Путевой дворец-главный корпус	Марка Листа АР
Архитектор	Горшков			г.Тверь, ул. Советская,3	Лист Листов
				Проект реставрации и воссоздания интерьеров отдельных помещений	
СОГЛАСОВАНО:				Парадный зал. Вариант реставрационного решения	
				Развертка в осях "М" – "П"	

Wondershare™

				Горшков А.Г.		
Изм.	Кол.уч.	Лист	№ док.	Подп.	Дата	

В Академический совет Отделения Международной академии Архитектуры в Москве

Работы по разработке эскизного проекта реставрации и воссоздания интерьеров парадных помещений объекта культурного наследия федерального значения «Путевой дворец-Главный корпус», расположенного по адресу: г.Тверь, ул. Советская,3

Лист Рис. 32

Взам. инв. №

Подп. и дата

Инв.№ подл.

СОГЛАСОВАНО

Подпись и дата

Взам. инв.№

Инв.№ подл.


deadOKey.livejournal.com


deadOKey.livejournal.com
летопись русской усадьбы

ГОЛУБАЯ ГОСТИНАЯ

Развертка стены по оси П в осях 7 - 9



7 Вид из парадного зала в сторону Голубой (фрагмент фото)



На данной фотографии отчетливо видны вертикальные кронштейны в структуре венчающего карниза

М 1:25

0 2500 ММ 5000 ММ

Из описи 1816г. : «...Стены и окна драпированы голубым тисненым травчатым бархатом ... "

План-схема здания

2 этаж

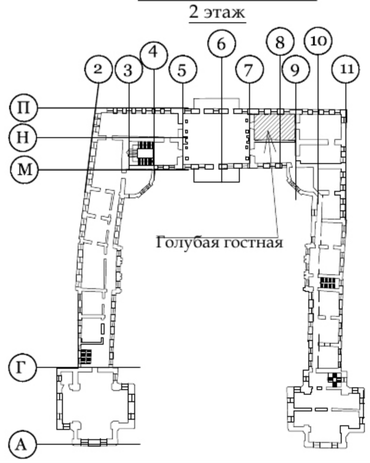



СОГЛАСОВАНО

Взам. инв.N

Подпись и дата

Инв.N подл.











Взам. инв. №

Подп. и дата

Инв.№ подл.

				Горшков А.Г.		В Академический совет Отделения Международной академии Архитектуры в Москве
						Проект церкви Святых Царственных Великомучеников
Изм.	Кол.уч.	Лист	№ док.	Подп.	Дата	

Лист

Рис.



СЕВЕРО-ЗАПАДНЫЕ
РЕСТАВРАЦИОННО-ПРОЕКТНЫЕ МАСТЕРСКИЕ
СЗРПМ
ОБЩЕСТВО С ОГРАНИЧЕННОЙ ОТВЕТСТВЕННОСТЬЮ

Автор проекта, главный архитектор
Горшков Александр Григорьевич

Визуализация
Андрианов Алексей Сергеевич

Всесторонняя работа с объектами культурного наследия

197 101 РОССИЯ
Санкт-Петербург

м.т. +7 (911) 144 31 06
e-mail: szrpm@Yandex.ru

ПЛАН-СХЕМА

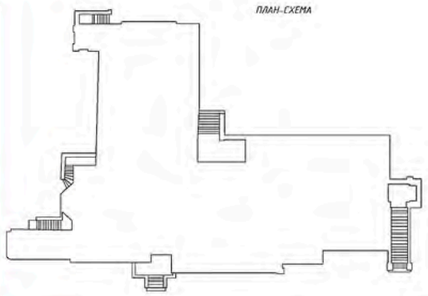

Фасад 5

УСЛОВНЫЕ ОБОЗНА

- –Биологические поражения (мхи, лишайники и т.д.)
- – Развитие кустов, деревьев.
- –Очаги кристализации солей
- –Трудноудаляемые загрязнения (строительные растворы, окислы железа и граффити)
- –Дефекты штукатурной окрашенной поверхности (волосяные трещины, шелушение красочного слоя, вухтение, разрушение штукатурного слоя, отслоение от основания)
- –Накрывки цемент содержащими материалами
- –Докомпановки цемент содержащими материалами
- –Конструктивные трещины и трещины в облицовке.
- –Утрата штукатурного слоя с обнажением кирпичной кладки. Кирпичная кладка без облицовки.
- –Механические повреждения кирпичной кладки. Аварийные участки.
- –Разрушения лицевой версты кирпичной кладки. (Вывалы, сколы, выветривание и т.д.)
- –Утраты кирпичной кладки.
- –Поздние вычинки недожжённым кирпичом
- –Мелкие сколы по швам облицовки
- –Утраты элементов, облицовки из натурального камня.
- –Дефекты элементов, облицовки из натурального камня. (Сколы,каверны, мелкие трещины и т.д.)
- – Механические повреждения черепичного покрытия шатра, утрата глазури, сколы черепка.
- –Утраты оригинального покрытия крыши, временное укрытие рубероидом
- –Дефекты деревянных элементов (слуховые окна, зашивка крыльца)(отсутствие красочного слоя и т.д.)
- –Листы металла (жесть)
- –Отсутствие и выветривание шовного раствора кладки. (условно не показано)
- –Поверхностные атмосферные загрязнения (условно не показано)

М 1:50

0 5М 10 М

						637-11/13/ДСР-ОЧ	
						Комплекс зданий и сооружений Федоровского городка в Царском Селе Санкт-Петербурга по адресу: г.Санкт-Петербург, г.Пушкин, пр. Академический,14-30	
Изм.	Кол.уч.	Лист	№ док.	Подпись	Дата		
Разработал						Трапезная палата, дом 20, литер А	Стадия: КНИ; Лист: 7; Листов:
ГИП		Горшков А.Г.					
Арх.		Прокофьев Д.А.					
Арх.						Фасад 5 В осях "А"-"П" Картограмма дефектов	ООО"СЗРПМ"
Инженер		Степанов Р.М.					

				Горшков А.Г.		В Академический совет Отделения Международной академии Архитектуры в Москве	Лист
						«Комплекс здании и сооружении Федоровского городка в Царском селе Санкт-Петербурга» по адресу: г. Санкт-Петербург, г.Пушкин, пр. Академический 14-30. КНИ. Картограммы дефектов.	Рис. 33
Изм.	Кол.уч.	Лист	№ док.	Подп.	Дата		

Взам. инв. №

Подп. и дата

Инв.№ подл.

Согласовано

Взам. инв.№

Подпись и дата

Инв.№ подл.

План-схема

Фасад 3

Условные обозначения

- Биологические поражения (мхи, лишайники и т.д.)
- Развитие кустов, деревьев
- Очаги кристаллизации солей
- Грунтозагрязнения (строительные растворы, окислы железа и граффити)
- Дефекты штукатурной окрашенной поверхности (волосяные трещины, шелушение красочного слоя, вспучение, разрушение штукатурного слоя, отслоение от основания)
- Накрывки цоколя содержащими материалами
- Докомпановки цоколя содержащими материалами
- Конструктивные трещины и трещины в облицовке.
- Утрата штукатурного слоя с обнажением кирпичной кладки. Кирпичная кладка без облицовки.
- Механические повреждения кирпичной кладки. Аварийные участки.
- Разрушения лицевой версты кирпичной кладки. (Выбоины, сколы, выветривание и т.д.)
- Утраты кирпичной кладки.
- Поздние вычинки недожжённым кирпичом
- Мелкие сколы по швам облицовки
- Утраты элементов, облицовки из натурального камня.
- Дефекты элементов, облицовки из натурального камня. (Сколы,каверны, мелкие трещины и т.д.)
- Механические повреждения черепичного покрытия шатра, утрата глазури, сколы черепка.
- Утраты оригинального покрытия кровли, временное укрытие рубероидом
- Дефекты деревянных элементов (слуховые окна, зашивка крыльца)(отсутствие красочного слоя и т.д.)
- Листы металла (жесть)
- Отсутствие и выветривание шовного раствора кладки. (условно не показано)
- Поверхностные атмосферные загрязнения (условно не показано)

М 1:50

0 5м 10 м

Фасад 1

План-схема

Условные обозначения

- Биологические поражения (мхи, лишайники и т.д.)
- Развитие кустов, деревьев.
- Очаги кристаллизации солей
- Грунтозагрязнения (строительные растворы, окислы железа и граффити)
- Дефекты штукатурной окрашенной поверхности (волосяные трещины, шелушение красочного слоя, вспучение, разрушение штукатурного слоя, отслоение от основания)
- Накрывки цоколя содержащими материалами
- Докомпановки цоколя содержащими материалами
- Конструктивные трещины и трещины в облицовке.
- Утрата штукатурного слоя с обнажением кирпичной кладки. Кирпичная кладка без облицовки.
- Механические повреждения кирпичной кладки. Аварийные участки.
- Разрушения лицевой версты кирпичной кладки. (Выбоины, сколы, выветривание и т.д.)
- Утраты кирпичной кладки.
- Поздние вычинки недожжённым кирпичом
- Мелкие сколы по швам облицовки
- Утраты элементов, облицовки из натурального камня.
- Дефекты элементов, облицовки из натурального камня. (Сколы,каверны, мелкие трещины и т.д.)
- Механические повреждения черепичного покрытия шатра, утрата глазури, сколы черепка.
- Утраты оригинального покрытия кровли, временное укрытие рубероидом
- Дефекты деревянных элементов (слуховые окна, зашивка крыльца)(отсутствие красочного слоя и т.д.)
- Листы металла (жесть)
- Отсутствие и выветривание шовного раствора кладки. (условно не показано)
- Поверхностные атмосферные загрязнения (условно не показано)

М 1:50

0 5м 10 м

				Горшков А.Г.		
Изм.	Кол.уч.	Лист	№ док.	Подп.	Дата	

В Академический совет Отделения Международной академии Архитектуры в Москве

«Комплекс зданий и сооружений Федоровского городка в Царском селе Санкт-Петербурга» по адресу: г. Санкт-Петербург, г.Пушкин, пр. Академический 14-30. КНИ. Картограммы дефектов.

Лист

Рис. 34

Взам. инв. №

Подп. и дата

Инв.№ подл.

Фотографии основных дефектов фасада



Деструкция венчающего карниза. Биопоражения.



Биопоражения цоколя. Отрыв сандрика от стены.



Биопоражения. Переувлажнение цоколя.

План-схема розовой палаты

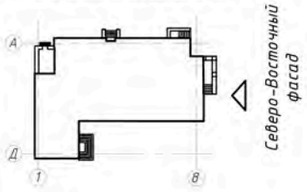

Северо-Восточный фасад



Трубы советского периода. Обшиты ДСП.

Крепление водосточной трубы. Труба отсутствует.

Декоративные резные элементы из "Старицкого" известняка

Декоративные резные элементы из "Старицкого" известняка (требуется реставрация: трещины, сколы ,поверхностные загрязнения)

Накрывочная плита

Гранитные ступени смещены относительно первоначального положения. Требуется переборка и ремонт основания

Верхний выступ фундамента (ниже облицовки доломитизированым известняком советского периода) - Путиловский известняк (кладка фундамента). Отмостка отсутствует.

Произвести вычинку кирпичной кладки.

Декоративные резные элементы из "Старицкого" известняка (требуется реставрация: трещины, сколы ,поверхностные загрязнения)

Гранитные ступени смещены относительно первоначального положения. Требуется переборка и ремонт основания

Отмостка отсутствует.

Облицовка нижней части стен фасада тонкими плитами доломитизированного известняка (облицовка относится к советскому периоду).

ПРОИЗВЕСТИ РЕСТАВРАЦИЮ НАТУРАЛЬНОГО КАМНЯ /ИЗВЕСТНЯКА/ И ШВОВ ФУНДАМЕНТОВ

("ФУНДАМЕНТЫ ЗДАНИЯ ЛЕНТОЧНЫЕ, МЕЛКОГО ЗАЛОЖЕНИЯ, НА ЕСТЕСТВЕННОМ ОСНОВАНИИ. ДЛЯ ОСВИДЕТЕЛЬСТВОВАНИЯ И ВЫЯВЛЕНИЯ ГЕОМЕТРИЧЕСКИХ РАЗМЕРОВ КОНСТРУКЦИЙ ФУНДАМЕНТОВ БЫЛА ПРОИЗВЕДЕНА ОТКОПКА ШУРФОВ В СОГЛАСОВАННЫХ С ЗАКАЗЧИКОМ МЕСТАХ. МАТЕРИАЛ ФУНДАМЕНТОВ - ИЗВЕСТНЯКОВЫЙ КОЛОТЫЙ БУТОВЫЙ КАМЕНЬ НА ИЗВЕСТКОВО-ПЕСЧАНОМ РАСТВОРЕ. ШВЫ КЛАДКИ ФУНДАМЕНТА В ЦЕЛОМ РОВНЫЕ; В МЕСТАХ ОТКОПКИ ШУРФОВ ВЫЯВЛЕНО НЕЗНАЧИТЕЛЬНОЕ ВЫМЫВАНИЕ РАСТВОРА ИЗ ШВОВ НА ГЛУБИНУ ДО 20ММ С ЗАМЕЩЕНИЕМ ГРУНТОМ ОБРАТНОЙ ЗАСЫПКИ. ВЫСОТА ТЕЛА ФУНДАМЕНТА ~1.6М, ШИРИНА ПОДОШВЫ ФУНДАМЕНТА ИСХОДЯ ИЗ ПРЕДПОЛОЖЕНИЯ ЕГО СИММЕТРИЧНОГО РАЗВИТИЯ ОТНОСИТЕЛЬНО ПРОДОЛЬНОЙ ОСИ СТЕНЫ СОСТАВЛЯЕТ 1.0-1.2М)

Условные обозначения:

- Биопоражения поверхности (плесень, водросли мхи, лишайники и т.д.)
- Утраты
- Утрата штукатурного слоя с обнажением кирпичной кладки. Кирпичная кладка без облицовки.
- Трещины штукатурного слоя
- Деструктированные фрагменты
- Ремонтная штукатурка
- Ремонтная тонкослойная шпаклевка (шелушение)
- Трещины конструктивного характера. Утраты шовного раствора.
- Расслоения и сколы.
- Разрушение кирпичной кладки.

Фотографии основных дефектов фасада



Отсутствие цокольной накрывки. Переувлажнение кирпичной кладки.



Деструкция кирпичной кладки, биопоражения, переувлажнение (подсос), отсутствие отмостки.



Общий вид. Утрата организованного водоотвода.

М 1:100

						637-11/13/ДСР-ПРФ 12.3.1.3
						Комплекс зданий и сооружений Федоровского городка в Царском Селе Санкт-Петербурга (реконструкция (в режиме реставрации с приспособлением к современному использованию)
Изм.	Кол.уч.	Лист	№ док.	Подпись	Дата	
Гл. Арх.		Горшков А.Г.			12.13	Розовая палата дом, 26, литера В.
Разраб.		Прокофьев Д.А			12.13	Стадия: П; Лист: 3; Листов:
Н.Контр.		Горшков А.Г.			12.13	Картограмма дефектов Северо-Восточный фасад
						ООО "СЗРПМ"

				Горшков А.Г.		В Академический совет Отделения Международной академии Архитектуры в Москве «Комплекс зданий и сооружений Федоровского городка в Царском селе Санкт-Петербурга» по адресу: г. Санкт-Петербург, г.Пушкин, пр. Академический 14-30. КНИ. Картограммы дефектов.
Изм.	Кол.уч.	Лист	№ док.	Подп.	Дата	

Лист Рис. 35

Согласовано

Взам. инв. №

Подп. и дата

Инв.№ подл.

Взам. инв.N

Подпись и дата

ИнвN подл.

Юго-Восточный фасад



Северо-Восточный фасад

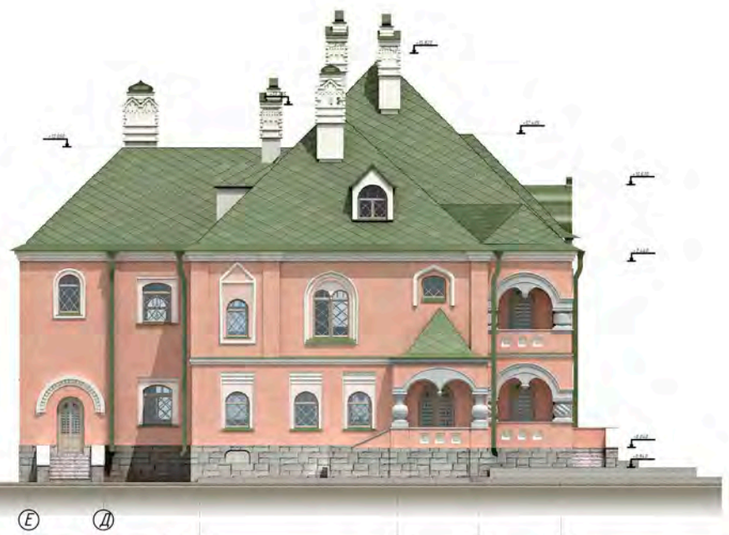

Северо-Западный фасад, Юго-Западный фасад



План организации рельефа М 1:500.
Фрагмент

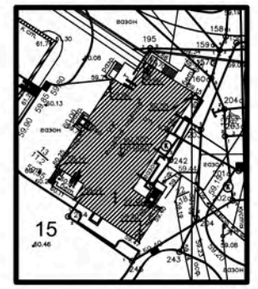

Схема кровли.
План разбивки осей





Г.М.Гревенб. Русский городок и Феодоровский Государев Собор. 1916.
(АКВАРЕЛЬНОЕ ПРЕДСТАВЛЕНИЕ КОЛЕРОВКИ РОЗОВОЙ ПАЛАТЫ НА 1916г.)

- Основной цвет кровли и линейных окрытий - RAL 6005

Северо-Западный фасад



Ситуационная схема комплекса.



Юго-Западный фасад

РЕЗУЛЬТАТЫ СТРАТИГРАФИЧЕСКИХ ИССЛЕДОВАНИЙ

ЭСКИЗ КОЛЕРА (NCS)	АННОТАЦИЯ
	– S 0540-Y 38R – колер (стратиграфический) анализ , образец №5 – принять за основу
	– S 2070-Y 90R – колер (стратиграфический) анализ , образец №4)
	– S 0530-Y 30R – колер (стратиграфический) анализ , образец №2)
	– S 1070-Y 70R – колер (стратиграфический) анализ , образец №5)

1. Знаками 0.000 соответствуют отметки БСВМ 5 БСК
2. Работы по реставрации фасадов вести согласно Методике реставрации наружного фасада: 637-11/13/ ДСР-ПРФ 12.3.1.3
3. Нумерацию фасадных отметок с обратки начинаем с цоколя.
4. Окончательный подбор колера согласовывается комиссионно , после представления на натурализованной поверхности пробных вырезок, представленных Заказчиком , ИГИОП и авторо проекта реставрации.
Цвета покрасок по колеровку Ericsson NCS, RAL, CAPAROL
Цвета, представленные на данном чертеже воспроизведены компьютерным способом и не являются эталоном , выбор цвета осуществлять по указанному колеру (NCS,RAL,CAPAROL)

Ведомость чертежей альбома 637-11/13/ ДСР-ПРФ 12.3.1.3

№п/п	Наименование чертежа	Лист
1	Лист общих данных.	1
2	Картограмма дефектов . Юго-Восточный фасад .	2
3	Картограмма дефектов . Северо-Восточный фасад .	3
4	Картограмма дефектов . Северо-Западный фасад .	4
5	Картограмма дефектов . Юго-Западный фасад .	5
6	Северо-Западный фасад.	6
7	Северо-Восточный фасад.	7
8	Юго-Восточный фасад.	8
9	Юго-Западный фасад.	9
10	Крыльцо Кр.-1.	10
11	Крыльцо Кр.-2.	11
12	Балкон Б.-1.	12
13	Крыльцо Кр.-3.	13
14	Крыльцо Кр.-4.	14
15	Крыльцо Кр.-5.	15
16	Шавлон Ш.-1. Шавлон Ш.-2. Шавлон Ш.-3.	16
17	Труба Тип.-1.	17
18	Труба Тип.-2.	18
19	Труба Тип.-3.	19
20	Отмостка.	20
21	Фрагмент IV. Фрагмент X.	21
22	Фрагмент V . Фрагмент VII . Фрагмент VIII.	22
23	Фрагмент I. Фрагмент XI.	23
24	Фрагмент II . Фрагмент IX . Фрагмент XII.	24
25	Фрагмент III.	25
26	План-схема 1 этажа. План-схема 2 этажа.	26
27	Спецификация оконных заполнений .	27
28	Дверь ДВВ 1-1, ДВВ 1-2, ДВВ 1-3, ДВВ 1-4, ДВВ 1-5, ДВВ -2-1.	28
29	Фрагмент VI.	29
30	План кровли.	30
31	Водосточные трубы	31
32	Дверная фурнитура	32
33	Оконная фурнитура	33

						637-11/13/ ДСР-ПРФ 12.3.1.3	
						Комплекс зданий и сооружений Федоровского городка в Царском Селе Санкт-Петербурга (реконструкция 16 ранее реставрации с приспособлением к современному использованию)	
Изм.	Кол.уч.	Лист	№ док.	Подпись	Дата		
Гл. Арх.		Горшков А.Г.			12.13		
Разраб.		Горшков А.Г.			12.13	Розовая палата дом. 26, литера В.	Стадия: П; Лист: 1; Листов:
Н.Контр.		Горшков А.Г.			12.13	Лист общих данных	ООО "СЭРПИМ"

Согласовано

Взам. инв. №

Подпись и дата

Инв.№ подл.

Взам. инв. №

Подп. и дата

Инв.№ подл.

				Горшков А.Г.		В Академический совет Отделения Международной академии Архитектуры в Москве «Комплекс зданий и сооружений Федоровского городка в Царском селе Санкт-Петербурга» по адресу: г. Санкт-Петербург, г.Пушкин, пр. Академический 14-30. " Проект реставрации. ЛОД .
Изм.	Кол.уч.	Лист	№ док.	Подп.	Дата	

Лист
Рис.
36

Фотографии основных дефектов фасада



Деструкция кирпичной кладки, биопоражения, переувлажнение кирпичной стены и цоколя, отсутствие отмостки.



Деструкция кирпичной кладки, биопоражения, переувлажнение (подсос), отсутствие отмостки.



Биопоражения сколы на резных деталях из "Старицкого" известняка.

План-схема розовой палаты

Северо-Западный фасад



Северо-Западный фасад

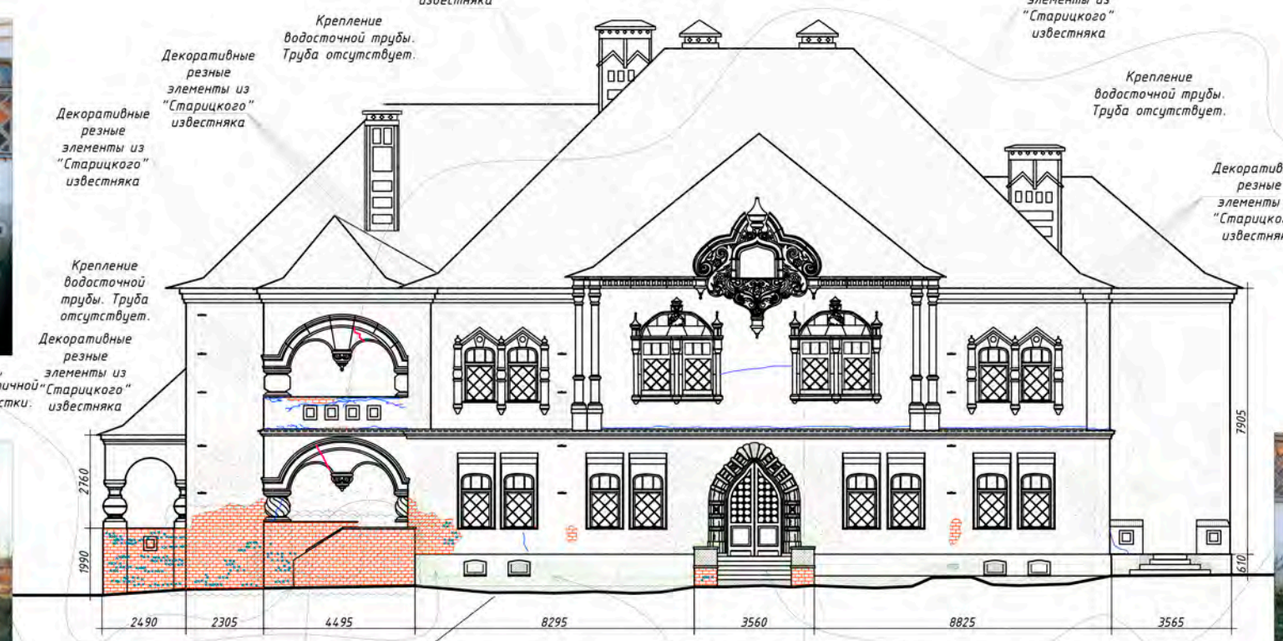

ПРОИЗВЕСТИ РЕСТАВРАЦИЮ НАТУРАЛЬНОГО КАМНЯ /ИЗВЕСТНЯКА/ И ШВОВ ФУНДАМЕНТОВ

("ФУНДАМЕНТЫ ЗДАНИЯ ЛЕНТОЧНЫЕ, МЕЛКОГО ЗАЛОЖЕНИЯ, НА ЕСТЕСТВЕННОМ ОСНОВАНИИ. ДЛЯ ОСВИДЕТЕЛЬСТВОВАНИЯ И ВЫЯВЛЕНИЯ ГЕОМЕТРИЧЕСКИХ РАЗМЕРОВ КОНСТРУКЦИЙ ФУНДАМЕНТОВ БЫЛА ПРОИЗВЕДЕНА ОТКОПКА ШУРФОВ В СОГЛАСОВАННЫХ С ЗАКАЗЧИКОМ МЕСТАХ. МАТЕРИАЛ ФУНДАМЕНТОВ - ИЗВЕСТНЯКОВЫЙ КОЛОТЫЙ БУТОВЫЙ КАМЕНЬ НА ИЗВЕСТКОВО-ПЕСЧАНОМ РАСТВОРЕ. ШВЫ КЛАДКИ ФУНДАМЕНТА В ЦЕЛОМ РОВНЫЕ; В МЕСТАХ ОТКОПКИ ШУРФОВ ВЫЯВЛЕНО НЕЗНАЧИТЕЛЬНОЕ ВЫМЫВАНИЕ РАСТВОРА ИЗ ШВОВ НА ГЛУБИНУ ДО 20ММ С ЗАМЕЩЕНИЕМ ГРУНТОМ ОБРАТНОЙ ЗАСЫПКИ. ВЫСОТА ТЕЛА ФУНДАМЕНТА -1.6М, ШИРИНА ПОДОШВЫ ФУНДАМЕНТА ИСХОДЯ ИЗ ПРЕДПОЛОЖЕНИЯ ЕГО СИММЕТРИЧНОГО РАЗВИТИЯ ОТНОСИТЕЛЬНО ПРОДОЛЬНОЙ ОСИ СТЕНЫ СОСТАВЛЯЕТ 1.0-1.2М)



Гранитные ступени и площадка.

Плиты мощения крыльца деструктированы и смещены от проектного положения.

Накрывочная плита.



Деструкция плит мощения крыльца. Биопоражения и деструкция кирпичной кладки.

Условные обозначения:

- Биопоражения поверхности (плесень, водоросли мхи, лишайники и т.д.)
- Утраты
- Утрата штукатурного слоя с обнажением кирпичной кладки. Кирпичная кладка без облицовки.
- Трещины штукатурного слоя
- Деструктированные фрагменты
- Ремонтная штукатурка
- Ремонтная тонкослойная шпаклевка (шелушение)
- Трещины конструктивного характера.
- Утраты шовного раствора.
- Расслоения и сколы.
- Разрушение кирпичной кладки.

Фотографии основных дефектов фасада



Деструкция штукатурного слоя. Трещины в штукатурке Биопоражения. Утрата облицовки. Отсутствие отмостки.



Разрушение крыльца. Биопоражения. Утрата облицовки. Отсутствие отмостки.



Биопоражения цоколя.



Общий вид. Утрата организованного водоотвода.

М 1:100

						637-11/13/ДСР-ПРФ 12.3.1.3	
						Комплекс зданий и сооружений Федоровского городка в Царском Селе Санкт-Петербурга (реконструкция (в режиме реставрации с приспособлением к современному использованию))	
Изм.	Кол.уч.	Лист	№ док.	Подпись	Дата		
Гл. Арх.		Горшков А.Г.			12.13		
Разраб.		Прокофьев Д.А.			12.13	Розовая палата дом, 26, литера В.	Стадия: П; Лист: 4; Листов:
Н.Контр.		Горшков А.Г.			12.13	Картограмма дефектов Северо-западный фасад	ООО "СЗРПМ"

Согласовано

Взам. инв.N

Подпись и дата

Инв.N подл.

Взам. инв. №

Подп. и дата

Инв.№ подл.

				Горшков А.Г.		В Академический совет Отделения Международной академии Архитектуры в Москве «Комплекс зданий и сооружений Федоровского городка в Царском селе Санкт-Петербурга» по адресу: г. Санкт-Петербург, г.Пушкин, пр. Академический 14-30. КНИ. Картограммы дефектов.	Лист Рис. 37
Изм.	Кол.уч.	Лист	№ док.	Подп.	Дата		

Г.Н.Горелов. Русский городок и Феодоровский Государев Собор. 1916



Верхняя часть крыши и трубы Белой палаты

Восточный фасад



9 6 3 1

Западный фасад



1 3 6 9

План-схема 1-го этажа

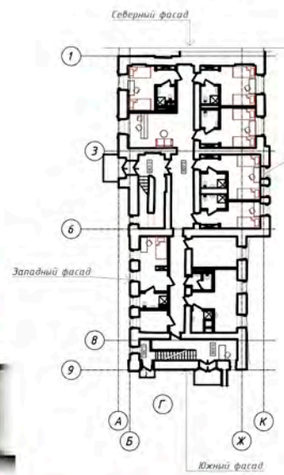

План-схема кровли



Перспективный вид на восточный фасад



Южный фасад



Северный фасад



А К И А

М 1:100
(для фасадов)

0 10М 20М

Ситуационная схема комплекса.



ЭСКИЗ КОЛЕРА	АННОТАЦИЯ
	- Caparol Natur-Weiß – принять за основу для окраски стен
	- Основной цвет кровли и линейных окрытий - RAL 6005

Окончательный подбор колера согласовывается комиссионно, после представления на подготовленной поверхности пробных выкрасов, представителями Заказчика, КГИОП и автором проекта реставрации.
Цвета подобраны по колерному веялку CAPAROL RAL.
Цвета, представленные на данном чертеже воспроизведены электронным способом и не являются эталоном, заказ цвета осуществляется по номеру.

Перспективный вид на западный фасад



Ведомость чертежей

№листа	Наименование чертежа	Примечание
1	Общие данные	
2	Южный фасад. Северный фасад	
3	Южный фасад. Восточный фасад	
4	Южный фасад. Западный фасад	
5	Ведомость оконных заполнений	
6	Крыльца Кр-1, Кр-2	
7	Двери Дн-1, Дн-2. Декоративное обрамление дверных проемов	
8	Фрагменты архитектурного декора 1 – 7	
9	Декоративное обрамление оконных проемов Ок-8, Ок-11, Ок-19	
10	Отмостка	
11	План кровли	
12	Труба Тип-1	
13	Труба Тип-2	
14	Крыльцо Кр-3. Дверь Дн-3	
15	Водосточные трубы	
16	Дверная фурнитура	
17	Оконная фурнитура	

						637-11/13/ДСР-ПРФ 12.3.1.5	
						Комплекс зданий и сооружений Федоровского городка в Царском Селе Санкт-Петербурга (реконструкция 18 реже реставрация с приспособлением к современному использованию)	
Изм.	Кол.уч.	Лист	№ док.	Подпись	Дата		
Гл. Арх.		Горшков А.Г.			12.13	Белая палата дом 28, литер Б	Стадия: П; Лист: 1; Листов: 17
Разраб.		Горшков А.Г.			12.13		
Н.Контр.		Горшков А.Г.			12.13	Общие данные	ООО "СЭРПИМ"

Согласовано

Взам. инв.№

Подпись и дата

Инв.№ подл.

Взам. инв. №

Подп. и дата

Инв.№ подл.

				Горшков А.Г.		В Академический совет Отделения Международной академии Архитектуры в Москве «Комплекс зданий и сооружений Федоровского городка в Царском селе Санкт-Петербурга» по адресу: г. Санкт-Петербург, г.Пушкин, пр. Академический 14-30. " Проект реставрации. ЛОД .	Лист Рис. 38
Изм.	Кол.уч.	Лист	№ док.	Подп.	Дата		

Фотографии основных дефектов фасада



Общий вид. Утрата организованного водоотвода.



Биопоражения цоколя. Отсутствие отмостки. Деструкция поздней ремонтной штукатурки.



Биопоражения. Деструкция штукатурного слоя. Отсутствие отмостки.

План-схема розовой палаты

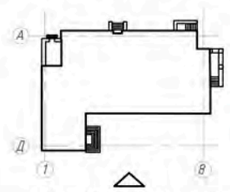

Юго-Восточный фасад

Юго-Восточный фасад

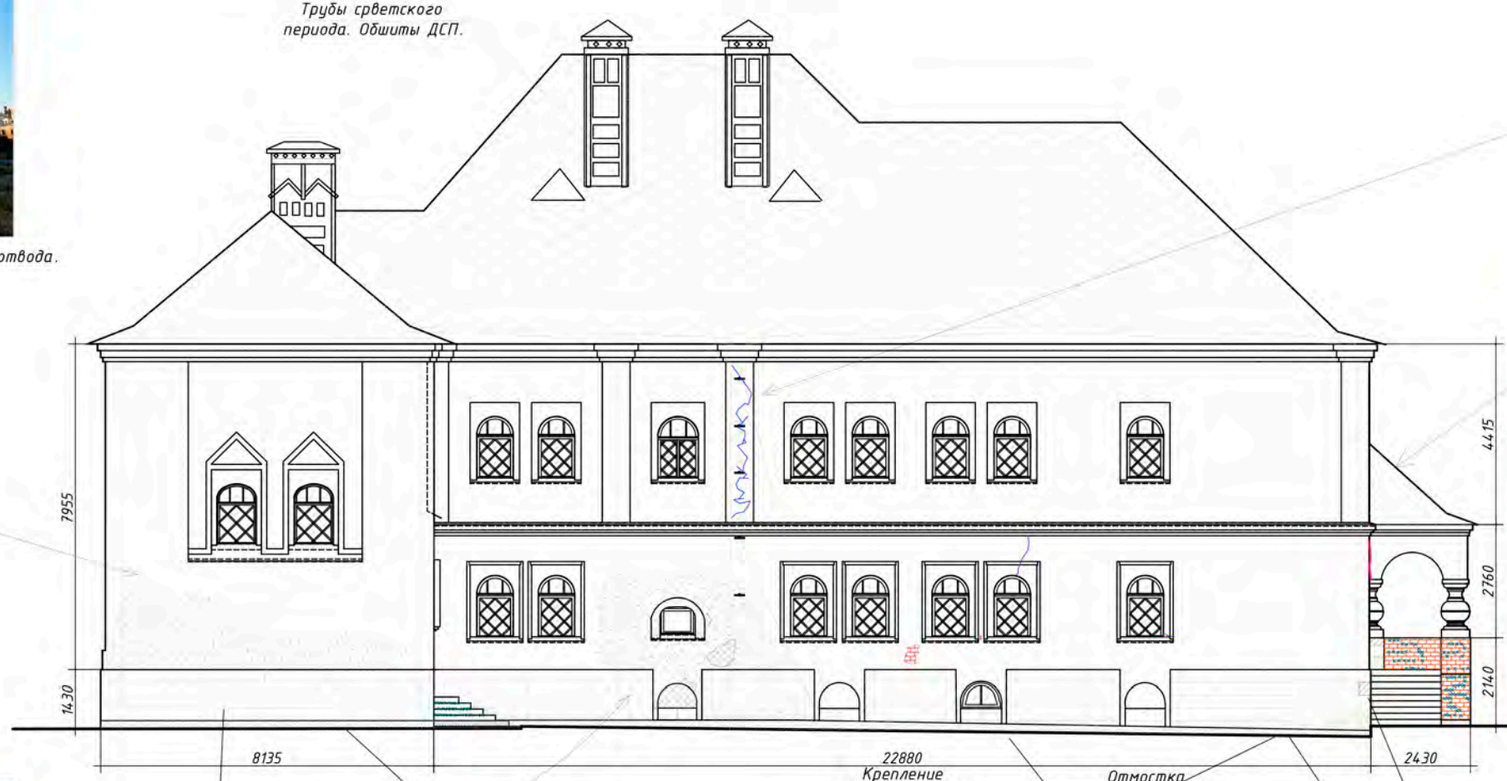

Облицовка нижней части стен фасада тонкими плитами доломитизированного известняка (облицовка относится к советскому периоду).

Крепление водосточной трубы. Труба отсутствует.

Отмостка отсутствует.

Гранитные ступени смещены относительно первоначального положения. Требуется переборка и ремонт основания

Верхний выступ фундамента (ниже облицовки доломитизированым известняком советского периода) - Путиловский известняк (кладка фундамента). Отмостка отсутствует.

Верхний выступ фундамента (ниже облицовки доломитизированым известняком советского периода) - Путиловский известняк (кладка фундамента). Отмостка отсутствует.

ПРОИЗВЕСТИ РЕСТАВРАЦИЮ НАТУРАЛЬНОГО КАМНЯ /ИЗВЕСТНЯКА/ И ШВОВ ФУНДАМЕНТОВ

("ФУНДАМЕНТЫ ЗДАНИЯ ЛЕНТОЧНЫЕ, МЕЛКОГО ЗАЛОЖЕНИЯ, НА ЕСТЕСТВЕННОМ ОСНОВАНИИ. ДЛЯ ОСВИДЕТЕЛЬСТВОВАНИЯ И ВЫЯВЛЕНИЯ ГЕОМЕТРИЧЕСКИХ РАЗМЕРОВ КОНСТРУКЦИЙ ФУНДАМЕНТОВ БЫЛА ПРОИЗВЕДЕНА ОТКОПКА ШУРФОВ В СОГЛАСОВАННЫХ С ЗАКАЗЧИКОМ МЕСТАХ. МАТЕРИАЛ ФУНДАМЕНТОВ - ИЗВЕСТНЯКОВЫЙ КОЛОТЫЙ БУТОВЫЙ КАМЕНЬ НА ИЗВЕСТКОВО-ПЕСЧАНОМ РАСТВОРЕ. ШВЫ КЛАДКИ ФУНДАМЕНТА В ЦЕЛОМ РОВНЫЕ; В МЕСТАХ ОТКОПКИ ШУРФОВ ВЫЯВЛЕНО НЕЗНАЧИТЕЛЬНОЕ ВЫМЫВАНИЕ РАСТВОРА ИЗ ШВОВ НА ГЛУБИНУ ДО 20ММ С ЗАМЕЩЕНИЕМ ГРУНТОМ ОБРАТНОЙ ЗАСЫПКИ. ВЫСОТА ТЕЛА ФУНДАМЕНТА -1.6М, ШИРИНА ПОДОШВЫ ФУНДАМЕНТА ИСХОДЯ ИЗ ПРЕДПОЛОЖЕНИЯ ЕГО СИММЕТРИЧНОГО РАЗВИТИЯ ОТНОСИТЕЛЬНО ПРОДОЛЬНОЙ ОСИ СТЕНЫ СОСТАВЛЯЕТ 1.0-1.2М)

Условные обозначения:

- Биопоражения поверхности (плесень, водросли мхи, лишайники и т.д.)
- Утраты
- Утрата штукатурного слоя с обнажением кирпичной кладки. Кирпичная кладка без облицовки.
- Трещины штукатурного слоя
- Деструктированные фрагменты
- Ремонтная штукатурка
- Ремонтная тонкослойная шпаклевка (шелушение)
- Трещины конструктивного характера.
- Утраты шовного раствора.
- Расслоения и сколы.
- Разрушение кирпичной кладки.

Фотографии основных дефектов фасада



Биопоражения. Отсутствие организованного водоотлива.



Биопоражения. Переувлажнение цоколя. Отсутствие отмостки.



Утрата облицовки цоколя.

М 1:100

						637-11/13/ДСР-ПРФ 12.3.1.3	
						Комплекс зданий и сооружений Федоровского городка в Царском Селе Санкт-Петербурга (реконструкция (в режиме реставрации с приспособлением к современному использованию)	
Изм.	Кол.уч.	Лист	№ док.	Подпись	Дата		
Гл. Арх.		Горшков А.Г.			12.13		
Разраб.		Прокофьев Д.А			12.13	Розовая палата дом, 26, литера В.	Стадия: П; Лист: 2; Листов:
Н.Контр.		Горшков А.Г.			12.13	Картограмма дефектов Юго-Восточный фасад	ООО "СЗРПМ"

Согласовано

Взам. инв. №

Подп. и дата

Инв.№ подл.

Взам. инв.N

Подпись и дата

Инв.N подл.

				Горшков А.Г.		В Академический совет Отделения Международной академии Архитектуры в Москве	Лист
						«Комплекс зданий и сооружений Федоровского городка в Царском селе Санкт-Петербурга» по адресу: г. Санкт-Петербург, г.Пушкин, пр. Академический 14-30. КНИ. Картограммы дефектов.	Рис. 39
Изм.	Кол.уч.	Лист	№ док.	Подп.	Дата		

Фотографии основных дефектов фасада



Общий вид. Утрата организованного водоотвода.



Конструктивные трещины. Отсутствие отмостки.



Биопоражения гранитных ступеней. Отсутствие отмостки.

Юго-Западный фасад



Гранитные ступени смещены относительно первоначального положения. Требуется переборка и ремонт основания

Верхний выступ фундамента (ниже облицовки доломитизированым известняком советского периода) - Путиловский известняк (кладка фундамента). Отмостка отсутствует.

Гранитные ступени смещены, требуют переборки, основание деструктировано

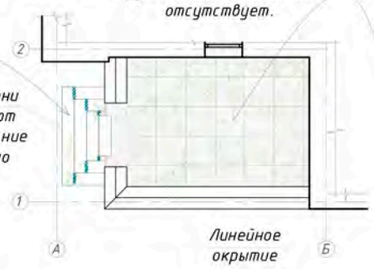

Линейное окрытие

План-схема розовой палаты

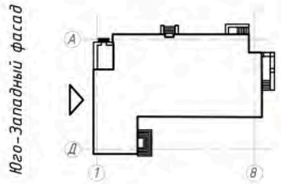

Условные обозначения:

- Биопоражения поверхности (плесень, водоросли мхи, лишайники и т.д.)
- Утраты
- Утрата штукатурного слоя с обнажением кирпичной кладки. Кирпичная кладка без облицовки.
- Трещины штукатурного слоя
- Деструктированные фрагменты
- Ремонтная штукатурка
- Ремонтная тонкослойная шпаклевка (шелушение)
- Трещины конструктивного характера.
- Утраты шовного раствора.
- Расслоения и сколы.
- Разрушение кирпичной кладки.

Крепление водосточной трубы. Труба отсутствует.

Облицовка нижней части стен фасада тонкими плитами доломитизированного известняка (облицовка относится к советскому периоду).

Отмостка отсутствует.

ПРОИЗВЕСТИ РЕСТАВРАЦИЮ НАТУРАЛЬНОГО КАМНЯ /ИЗВЕСТНЯКА/ И ШВОВ ФУНДАМЕНТОВ ("ФУНДАМЕНТЫ ЗДАНИЯ ЛЕНТОЧНЫЕ, МЕЛКОГО ЗАЛОЖЕНИЯ, НА ЕСТЕСТВЕННОМ ОСНОВАНИИ. ДЛЯ ОСВИДЕТЕЛЬСТВОВАНИЯ И ВЫЯВЛЕНИЯ ГЕОМЕТРИЧЕСКИХ РАЗМЕРОВ КОНСТРУКЦИЙ ФУНДАМЕНТОВ БЫЛА ПРОИЗВЕДЕНА ОТКОПКА ШУРФОВ В СОГЛАСОВАННЫХ С ЗАКАЗЧИКОМ МЕСТАХ. МАТЕРИАЛ ФУНДАМЕНТОВ - ИЗВЕСТНЯКОВЫЙ КОЛОТЫЙ БУТОВЫЙ КАМЕНЬ НА ИЗВЕСТКОВО-ПЕСЧАНОМ РАСТВОРЕ. ШВЫ КЛАДКИ ФУНДАМЕНТА В ЦЕЛОМ РОВНЫЕ; В МЕСТАХ ОТКОПКИ ШУРФОВ ВЫЯВЛЕНО НЕЗНАЧИТЕЛЬНОЕ ВЫМЫВАНИЕ РАСТВОРА ИЗ ШВОВ НА ГЛУБИНУ ДО 20ММ С ЗАМЕЩЕНИЕМ ГРУНТОМ ОБРАТНОЙ ЗАСЫПКИ. ВЫСОТА ТЕЛА ФУНДАМЕНТА ~1.6М, ШИРИНА ПОДОШВЫ ФУНДАМЕНТА ИСХОДЯ ИЗ ПРЕДПОЛОЖЕНИЯ ЕГО СИММЕТРИЧНОГО РАЗВИТИЯ ОТНОСИТЕЛЬНО ПРОДОЛЬНОЙ ОСИ СТЕНЫ СОСТАВЛЯЕТ 1.0-1.2М)



Деструкция плит мощения крыльца. Биопоражения.

Фотографии основных дефектов фасада



Отсутствие организованного водостока.



Деструкция штукатурного слоя до обнажения кирпичной кладки.



Отсутствие отмостки. Переувлажнение и биопоражения цоколя

М 1:100

						637-11/13/ДСР-ПРФ 12.3.1.3	
						Комплекс зданий и сооружений Федоровского городка в Царском Селе Санкт-Петербурга (реконструкция (в режиме реставрации с приспособлением к современному использованию)	
Изм.	Кол.уч.	Лист	№ док.	Подпись	Дата		
Гл. Арх.		Горшков А.Г.			12.13	Розовая палата дом, 26, литера В.	Стадия: П; Лист: 5; Листов:
Разраб.		Прокофьев Д.А.			12.13		
Н.Контр.		Горшков А.Г.			12.13	Картограмма дефектов Юго-западный фасад	ООО "СЗРПМ"

				Горшков А.Г.		В Академический совет Отделения Международной академии Архитектуры в Москве «Комплекс зданий и сооружений Федоровского городка в Царском селе Санкт-Петербурга» по адресу: г. Санкт-Петербург, г.Пушкин, пр. Академический 14-30. КНИ. Картограммы дефектов.	Лист Рис. 40
Изм.	Кол.уч.	Лист	№ док.	Подп.	Дата		

Согласовано

Взам. инв. №

Подп. и дата

Инв.№ подл.

Взам. инв.N

Подпись и дата

Инв.N подл.







Розовая палата. пом. № 105. Интерьер трапезной 1-го этажа с мебелировкой.

План потолка

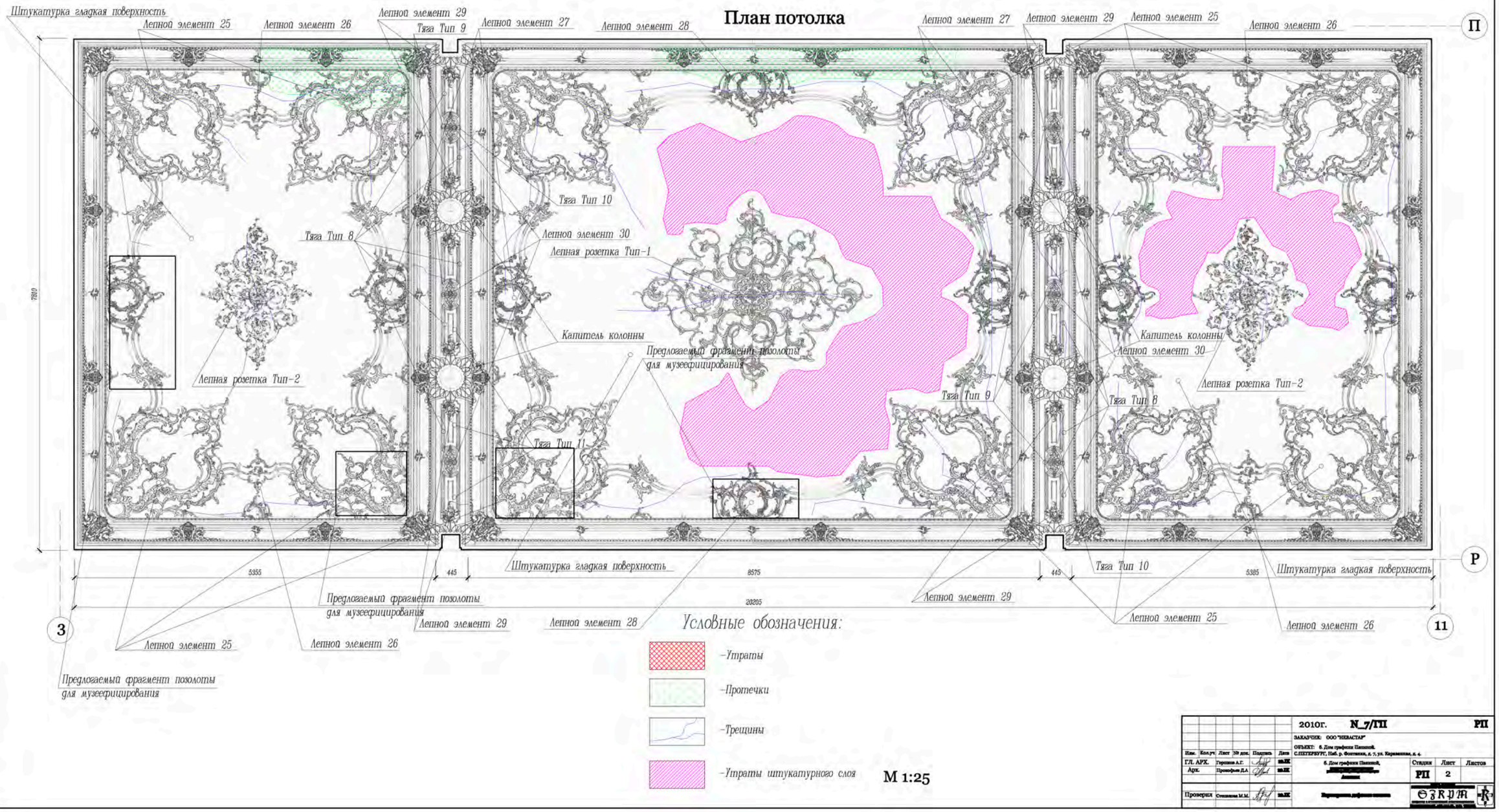

Условные обозначения:

- Утраты
- Протечки
- Трещины
- Утраты штукатурного слоя

М 1:25

2010г. N_7/ТП РП

ЗАКАЗЧИК: ООО "НИКАСТАР"

ОБЪЕКТ: 6. Дом графини Паниной, С.ПЕТЕРБУРГ, Наб. р. Фонтанки, д. 7, ул. Караванная, д. 4.

Изм.	Кол.уч.	Лист	№ док.	Подпись	Дата
ГЛ. АРХ.		Горшков А.Г.			
Арх.		Прокофьев Д.А.			
Проверил		Семенова М.М.			

6. Дом графини Паниной,

Стадия	Лист	Листов
РП	2	

ЭЗКРА

				Горшков А.Г.	
Изм.	Кол.уч.	Лист	№ док.	Подп.	Дата

В Академический совет Отделения Международной академии Архитектуры в Москве

6. Дом графини Паниной

по адресу: г. Санкт - Петербург, набережная Фонтанки, д. 7/ улица Караванная д. 4,

Лист

Рис. 42

Взам. инв. №

Подп. и дата

Инв.№ подл.

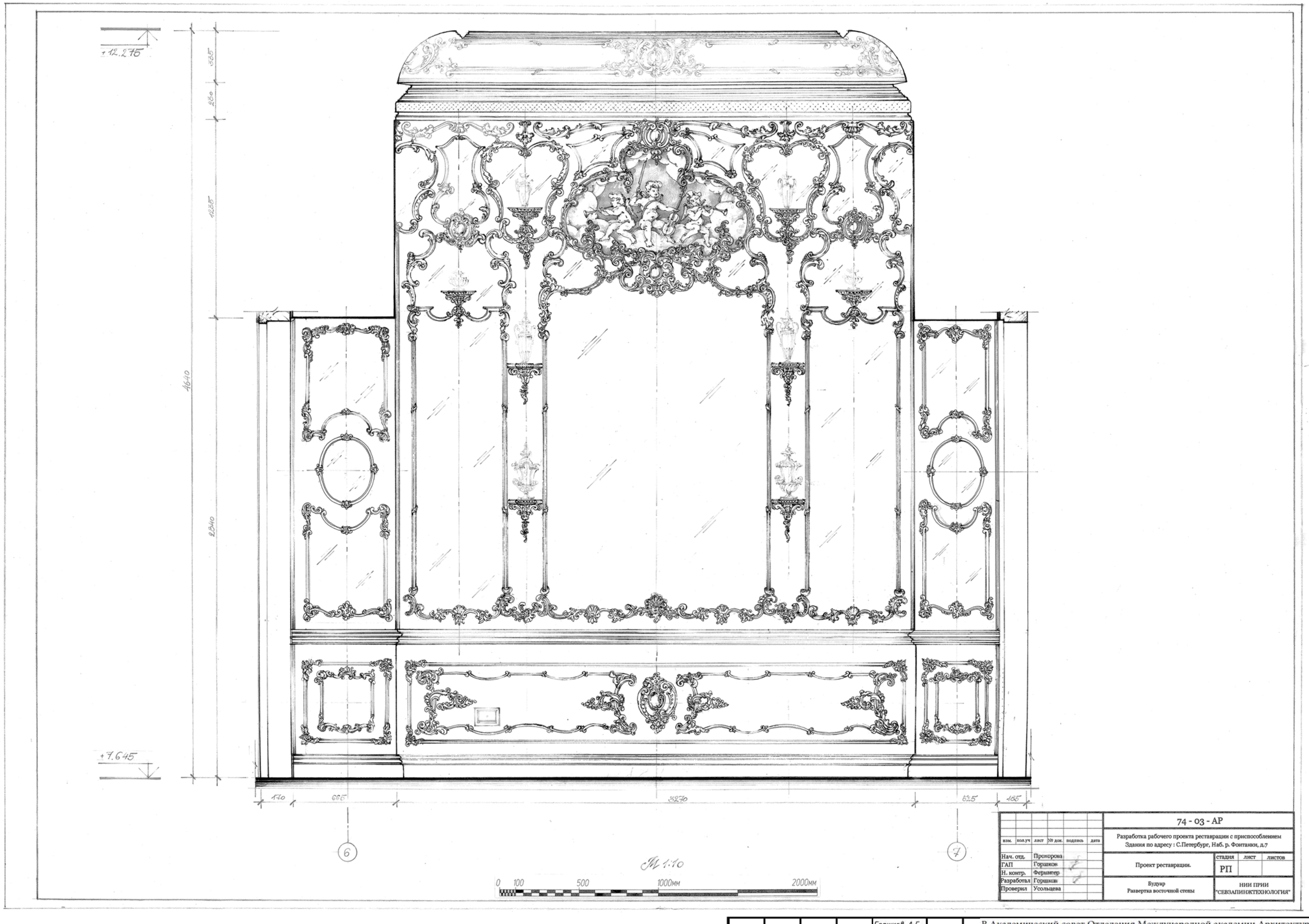

						74 - 03 - АР
изм.	кол.уч	лист	№ док.	подпись	дата	Разработка рабочего проекта реставрации с приспособлением Здания по адресу : С.Петербург, Наб. р. Фонтанки, д.7
Нач. отд.		Прохорова				Проект реставрации.
ГАП		Горшков				
Н. контр.		Фермигер				
Разработал		Горшков				Будуар Развертка восточной стены
Проверил		Усольцева				

стадия	лист	листов
РП		

НИИ ПРИИ "СЕВЗАПИНЖТЕХНОЛОГИЯ"

				Горшков А.Г.		В Академический совет Отделения Международной академии Архитектуры в Москве
Изм.	Кол.уч.	Лист	№ док.	Подп.	Дата	:б. Дом графини Паниной по адресу: г. Санкт - Петербург, набережная Фонтанки, д. 7/ улица Караванная д. 4,

Лист

Рис. 43

Взам. инв. №

Подп. и дата

Инв.№ подл.



Взам. инв. №

Подп. и дата

Инв.№ подл.

				Горшков А.Г.	
Изм.	Кол.уч.	Лист	№ док.	Подп.	Дата

В Академический совет Отделения Международной академии Архитектуры в Москве

:б. Дом графини Паниной

по адресу: г. Санкт – Петербург, набережная Фонтанки, д. 7/ улица Караванная д. 4,

Лист

Рис. 44



				Горшков А.Г.		В Академический совет Отделения Международной академии Архитектуры в Москве :б. Дом графини Паниной по адресу: г. Санкт - Петербург, набережная Фонтанки, д. 7/ улица Караванная д. 4,
Изм.	Кол.уч.	Лист	№ док.	Подп.	Дата	

Лист

Рис. 45

Взам. инв. №

Подп. и дата

Инв.№ подл.

Аванзал

Развертка стены в осях "3" - "11"





М 1:20

0 200 1000 2000мм 4000мм

№ пом. по порядку	Наименование	Площадь, м²	Усл. обозн.
1	Обеденный зал ресторана (ассоциируется основное "Конкретный зал")	127.4	
2	Аванзал для ресторана	157.7	

				2009г.	N_7/ГП		РП
				ЗАКАЗЧИК: ООО "НЕВАСТАР"			
				ОБЪЕКТ: 6. Дом графини Паниной. С.ПЕТЕРБУРГ, Наб. р. Фонтанки, д. 7, ул. Караванная, д. 4.			
Изм.	Кол.уч.	Лист	№ док.	Подпись	Дата		
ГЛ. АРХ.	Горшков А.Г.				21.1	6. Дом графини Паниной,	Стадия	Лист	Листов
Арх.	Горшков А.Г.				21.1		РП	12	
						Аванзал			
Проверил	Степанова М.М.				21.1	Развертка северной стены в осях "3" - "11"			

				Горшков А.Г.		В Академический совет Отделения Международной академии Архитектуры в Москве	Лист
						:б. Дом графини Паниной	Рис.
Изм.	Кол.уч.	Лист	№ док.	Подп.	Дата	по адресу: г. Санкт - Петербург, набережная Фонтанки, д. 7/ улица Караванная д. 4,	46

Взам. инв. №

Подп. и дата

Инв.№ подл.



Условные обозначения дефектов элементов фасада

- утрата штукатурного слоя
- биопоражения
- поздние ремонтные цементсодержащие растворы
- деструкция штукатурной поверхности (бухтение, разрушения)
- следы систематического увлажнения
- деструкция поверхности натурального камня
- утраты профилированных и лепных элементов
- высолы на поверхности кладки

Условные обозначения дефектов живописи

- шелушение, потертости красочного слоя живописи
- утраты живописи

Условно не показаны дефекты элементов фасада:
- деструкция штукатурной поверхности верхней части здания (визуально все штукатурные слои находятся в неудовлетворительном состоянии);
- волосяные и пр. трещины штукатурного слоя;
- утраты и вымывание шовного раствора;
- дефекты и утраты столярных заполнений;
- легкоудаляемые загрязнения;

М 1:50

0 2500 мм 5000 мм

Примечания:

1. Обмер выполнен в октябре 2022 г.
2. Чертежи составлены на основании отсканированных данных лазерными устройствами.
3. Съёмка проведена по существующей на момент проведения обмерных работ отделке поверхности стен и декоративных элементов.
4. За отм. 0.000 принята отметка пола притвора, что соответствует отметке +118,35 в БСВ.
5. Размеры даны в мм, отметки – в м.

М 1:50

Изм.	Кол.уч.	Лист	№ док.	Подпись	Дата	Уст-11-2022-ОЧ2			
						Объект культурного наследия федерального значения "Ансамбль Казанской церкви, 2-я пол. XIX в." по адресу: Вологодская обл., Устюженский р-н., г. Устюжна, ул.Гагарина, д.7			
Гл.арх.		Горшков			11.22	Проведение комплексных научных исследований (архитектурно-археологических обмеров) на объекте культурного наследия федерального значения "Ансамбль Казанской церкви, 2-я пол. XIX в."	Стадия	Лист	Листов
Архитектор		Прокофьев			11.22		ОЧ	43	
Разработал		Соколов			11.22				
						Церковь Казанской иконы Божией Матери Фасад в осях А-Ж	ООО "СЗРПМ"		
Н.контр.		Чалдышкина			11.22				

Формат А1

Согласовано

Взамен инв. №

Подл. и дата

Инв. № подл.



Условные обозначения дефектов элементов фасада

- *утрата штукатурного слоя*
- *биопоражения*
- *поздние ремонтные цементсодержащие растворы*
- *деструкция штукатурной поверхности (бухтение, разрушения)*
- *следы систематического увлажнения*
- *деструкция поверхности натурального камня*
- *утраты профилированных и лепных элементов*
- *высолы на поверхности кладки*

Условные обозначения дефектов живописи

- *шелушение, потертости красочного слоя живописи*
- *утраты живописи*

Условно не показаны дефекты элементов фасада:
- *деструкция штукатурной поверхности верхней части здания (визуально все штукатурные слои находятся в неудовлетворительном состоянии);*
- *волосяные и пр. трещины штукатурного слоя;*
- *утраты и вымывание шовного раствора;*
- *дефекты и утраты столярных заполнений;*
- *легкоудаляемые загрязнения;*

М 1:50

0 — 2500 мм — 5000 мм

Примечания:

1. *Обмер выполнен в октябре 2022 г.*
2. *Чертежи составлены на основании отсканированных данных лазерными устройствами.*
3. *Съёмка проведена по существующей на момент проведения обмерных работ отделке поверхности стен и декоративных элементов.*
4. *За отм. 0.000 принята отметка пола притвора, что соответствует отметке +118,35 в БСВ.*
5. *Размеры даны в мм, отметки – в м.*

М 1:50

						Уст-11-2022-ОЧ2	
						Объект культурного наследия федерального значения "Ансамбль Казанской церкви, 2-я пол. XIX в." по адресу: Вологодская обл., Устюженский р-н., г. Устюжна, ул.Гагарина, д.7	
Изм.	*Кол.уч*	*Лист*	*№ док.*	*Подпись*	*Дата*		
Гл.арх.		*Горшков*			*11.22*	*Проведение комплексных научных исследований (архитектурно-археологических обмеров) на объекте культурного наследия федерального значения "Ансамбль Казанской церкви, 2-я пол. XIX в."*	*Стадия* / *Лист* / *Листов*
Архитектор		*Прокофьев*			*11.22*		*ОЧ* / *42* /
Разработал		*Соколов*			*11.22*		
						Церковь Казанской иконы Божией Матери Фасад в осях 5-1	*ООО "СЗРПМ"*
Н.контр.		*Чалдышкина*			*11.22*		

Формат А1

Согласовано

Взамен инв. №

Подл. и дата

Инв. № подл.



Примечания:

1. *Обмер выполнен в октябре 2022 г.*
2. *Чертежи составлены на основании отсканированных данных лазерными устройствами.*
3. *Съёмка проведена по существующей на момент проведения обмерных работ отделке поверхности стен и декоративных элементов.*
4. *За отм. 0.000 принята отметка пола притвора, что соответствует отметке +118,35 в БСВ.*
5. *Размеры даны в мм, отметки – в м.*

М 1:50

0 2500 ММ 5000 ММ

Изм.	Кол.уч.	Лист	№ док.	Подпись	Дата
Гл.арх.		Горшков			11.22
Архитектор		Прокофьев			11.22
Разработал		Соколов			11.22
Н.контр.		Чалдышкина			11.22

Уст-11-2022-ОЧ2

Объект культурного наследия федерального значения "Ансамбль Казанской церкви, 2-я пол. XIX в." по адресу: Вологодская обл., Устюженский р-н., г. Устюжна, ул.Гагарина, д.7

Проведение комплексных научных исследований (архитектурно-археологических обмеров) на объекте культурного наследия федерального значения "Ансамбль Казанской церкви, 2-я пол. XIX в."

Стадия	Лист	Листов
ОЧ	44	

Церковь Казанской иконы Божией Матери
Разрез 1-1

ООО "СЗРПМ"

Формат А1

Согласовано

Взамен инв. №

Подп. и дата

Инв. № подл.

Фрагмент Ф-1

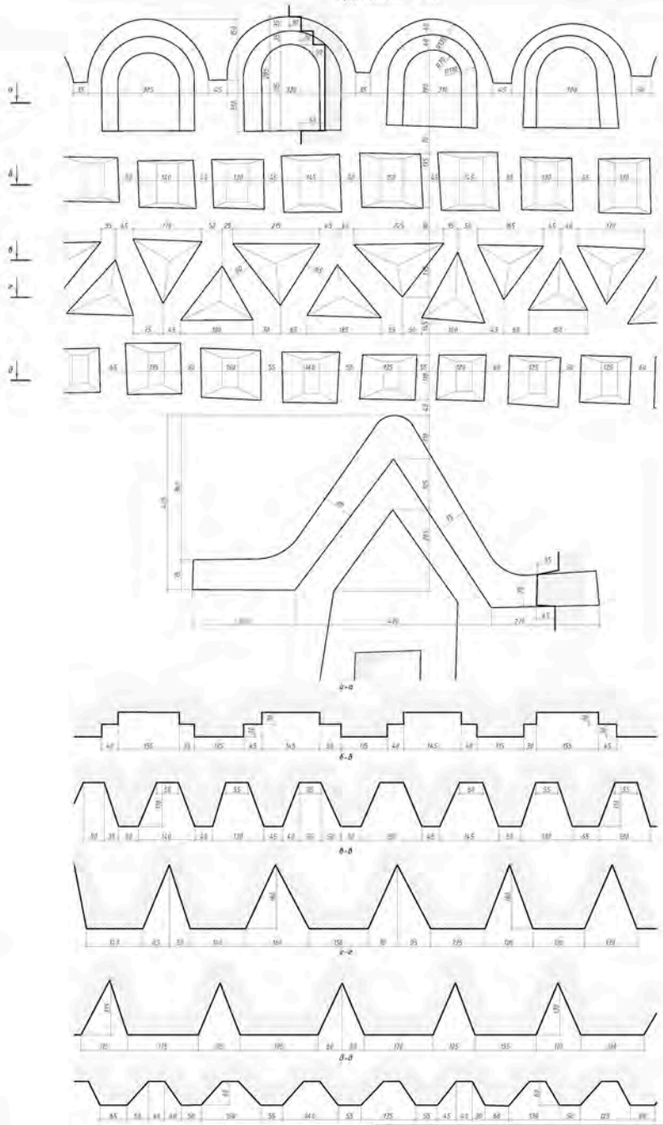

Изм.	Кол.уч.	Лист	№ док.	Подп.	Дата
Гл. Арх.	Горшков А.Г.			08.14	
Арх.	Прокофьев В.А.			08.14	
Н.Контр.	Горшков А.Г.			08.14	

14/2014-ОЧ-1

Объект: "Храм" Церковь Святых равноапостольных Царя Константина и матери его Елены.
Адрес: г. Псков, ул. Красногорская, д. 26

Обмерные чертежи | Стадия: ОЧ | Лист: 14 | Листов:

Фрагмент Ф-1 | ООО "СЗРПМ"

Согласовано | Взам. инв.№ | Подпись и дата | Инв.№ подл.

УСЛОВНЫЕ ОБОЗНАЧЕНИЯ:

- Дефекты штукатурной окрашенной поверхности (волосяные трещины, шелушение красочного слоя, бухтение, отслоение краски)
- Намокание штукатурного слоя
- Поверхность, пораженная плесневыми грибами
- Атмосферные загрязнения
- Сколы и трещины
- Дефекты примыкания металлического покрытия к стене (отсутствие "выдры", зазоры)
- Дефекты металлического покрытия (раскрытие фальцев, шелушение красочного слоя)
- "Продавленные" участки кровли (зыбкость)
- Дефекты деревянного подбора (рассыхание и гнилостные поражения древесины, отслоение и шелушение красочного слоя)

Ситуационная схема

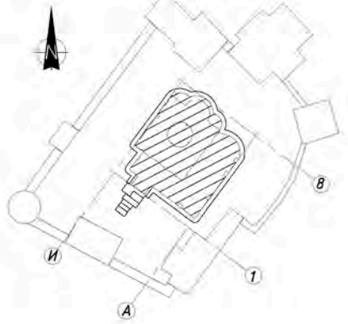

Северо-Восточный фасад.

1. За относительную отметку 0.000 принята отметка репера на Юго-Западном фасаде.
2. Картограмма дефектов барабана представлена в альбоме : "Проект реставрации фасада барабана под куполом, в том числе реставрация и воссоздание керамических элементов аркатурного пояса " Шифр: 29-ФЭР3-42-АЗ.

М 1:50

0 5М 10 М

14/2014-АР-Р4/3

Объект: "Храм" Церковь Святых равноапостольных Царя Константина и матери его Елены.
Адрес: г. Псков, ул. Красногорская, д. 26

Изм.	Кол.уч.	Лист	№ док.	Подп.	Дата
Гл. Арх.	Горшков А.Г.			08.14	
Арх.	Прокофьев В.А.			08.14	
Н.Контр.	Горшков А.Г.			08.14	

РАБОЧИЕ ЧЕРТЕЖИ НА ЗАМЕНУ ПОКРЫТИЯ КУПОЛА | Стадия: Р | Лист: 4 | Листов:

Северо-Восточный фасад в осях "А"-"И" | ООО "СЗРПМ"

Согласовано | Взам. инв.№ | Подпись и дата | Инв.№ подл.

Взам. инв. № | Подп. и дата | Инв.№ подл.

Изм.	Кол.уч.	Лист	№ док.	Подп.	Дата
				Горшков А.Г.	

В Академический совет Отделения Международной академии Архитектуры в Москве
«Церковь Константина и Елены, XVI в.» по адресу: г. Псков, ул. Красногорская д. 26

Лист Рис. 47



УСЛОВНЫЕ ОБОЗНАЧЕНИЯ:

- Дефекты штукатурной окрашенной поверхности (волосяные трещины, шелушение красочного слоя, бухтение, отслоение краски)
- Намокание штукатурного слоя
- Поверхность, пораженная плесневыми грибами
- Поздние ремонтные заделки
- Атмосферные загрязнения
- Сколы и трещины
- Дефекты примыкания металлического покрытия к стене (отсутствие "выдры", зазоры)
- Дефекты металлического покрытия (раскрытие фальцев, шелушение красочного слоя)
- "Продавленные" участки кровли (зыбкость)
- Дефекты деревянного подбора (рассыхание и гнилостные поражения древесины, отслоение и шелушение красочного слоя)

Ситуационная схема

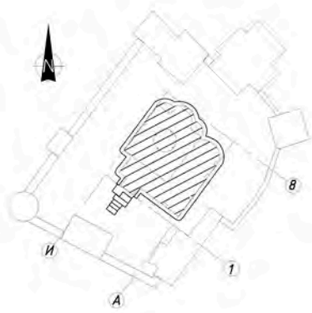

Юго-Восточный фасад.

Для отметки репера на Юго-Западном

Установлена в альбоме : "Проект ног., в том числе реставрация и отдушного окна." Шифр:

М 1:50

0 5М 10 М

						14/2014-АР-Р4/3		
						Объект: "Храм" Церковь Святых равноапостольных Царя Константина и матери его Елены. Адрес: г. Псков, ул. Красногорская, д. 26		
Изм.	Кол.уч.	Лист	№ док.	Подпись	Дата			
Гл. Арх.		Горшков А.Г.			08.14	РАБОЧИЕ ЧЕРТЕЖИ НА ЗАМЕНУ ПОКРЫТИЯ КУПОЛА	Стадия	Лист	Листов
Арх.		Прокофьев Д.А.			08.14		Р	5	
Н.Контр.		Горшков А.Г.			08.14	Юго-Восточный фасад В осях "1"-"8"	ООО "СЭРПИ"		

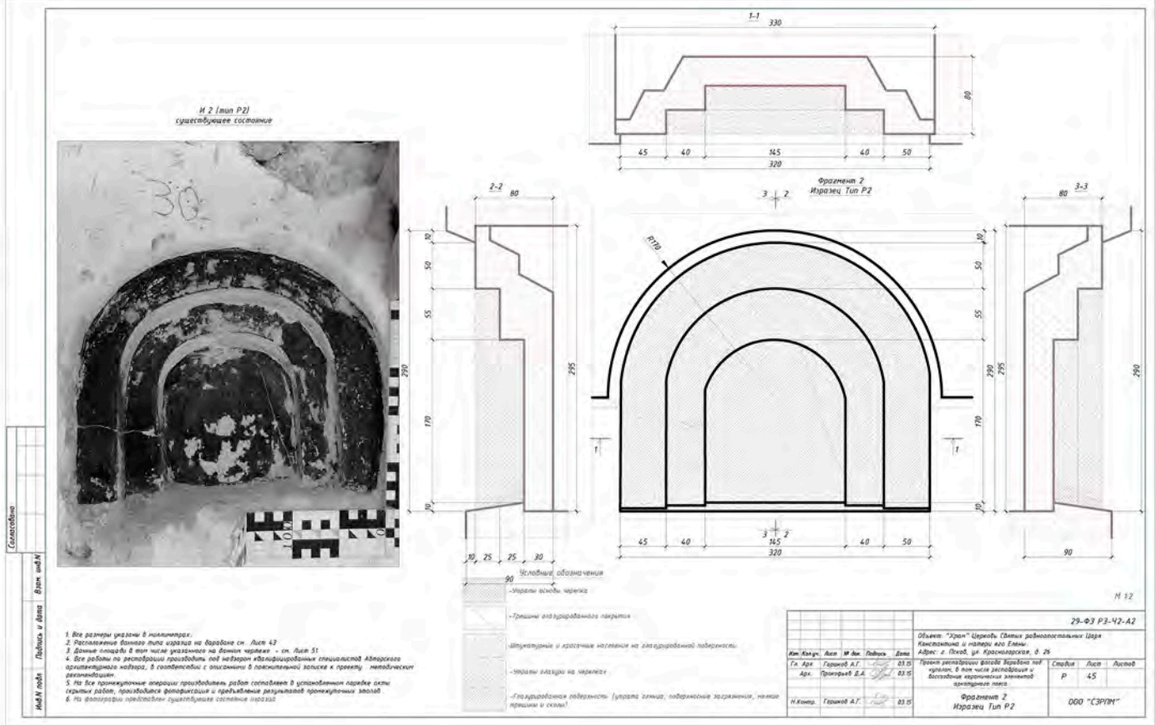

1. Все размеры указаны в миллиметрах.
2. Расположение данного типа изразца на фасадах см. Лист 42
3. Данная площадь в том числе указанное на данном чаренке - см. Лист 51
4. Все работы по реставрации производить под надзором квалифицированных специалистов Авторского архитектурного надзора, в соответствии с описанием в пояснительной записке к проекту. методически рекомендациям.
5. На все производственные операции производитель работ составляет в установленном порядке акты скрытых работ, производится фотофиксация и предъявляет результатов промежуточных этапов.
6. На фотографии представлен существующее состояние изразца.

						29-ФЗ Р3-Ч2-А2		
						Объект: "Храм" Церковь Святых равноапостольных Царя Константина и матери его Елены. Адрес: г. Псков, ул. Красногорская, д. 26		
Изм.	Кол.уч.	Лист	№ док.	Подпись	Дата			
Гл. Арх		Горшков А.Г.			03.15	Проект реставрации фасадов Церкви на чаренках, в том числе реставрация и бассейнов керамических элементов орнаментов поясов.	Стадия	Лист	Листов
Арх.		Прокофьев Д.А.			03.15		Р	45	
Н.Контр.		Горшков А.Г.			03.15	Фрагмент 2 Изразец Тип Р2	ООО "СЭРПИ"		

					Горшков А.Г.		В Академический совет Отделения Международной академии Архитектуры в Москве «Церковь Константина и Елены, XVI в.» по адресу: г. Псков, ул. Красногорская д. 26	Лист
							Рис. 48
Изм.	Кол.уч.	Лист	№ док.	Подп.	Дата		

Взам. инв. №

Подп. и дата

Инв.№ подл.



Развертка стены дворового фасада по оси Д1 в осях К-31

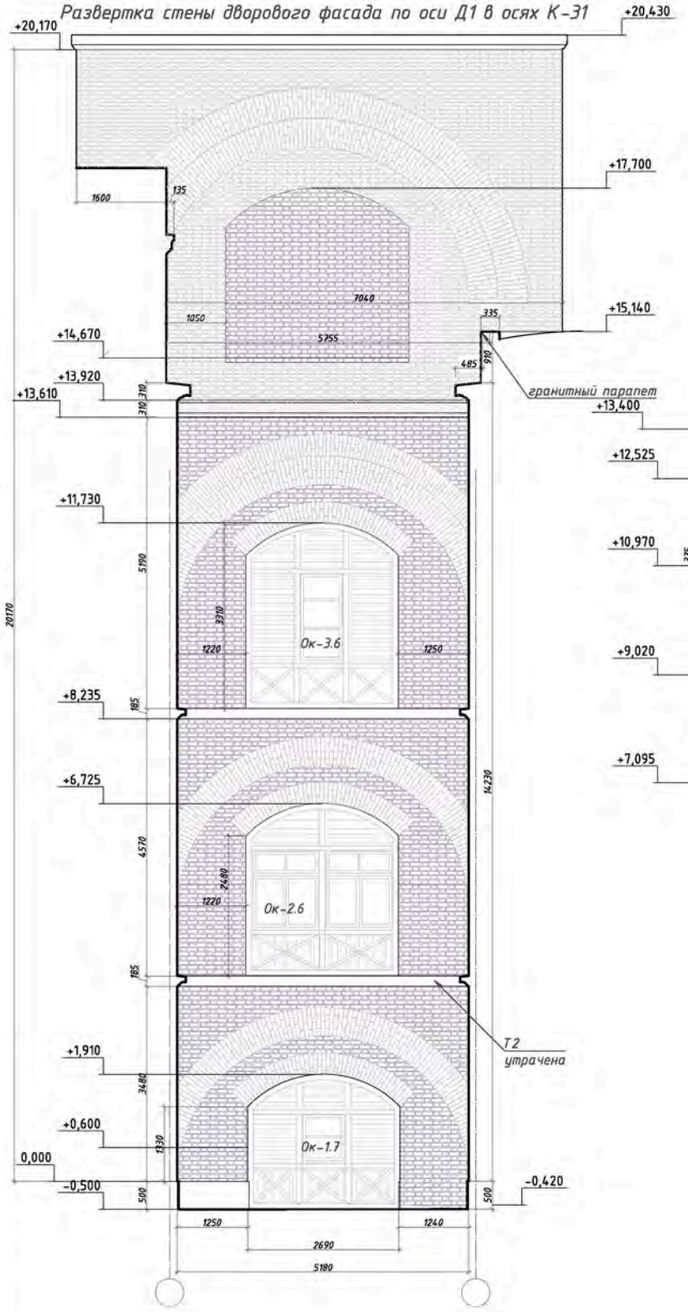

Элементы отделки и расколеровки фасада.

(Все приведенные элементы отделки и приведенные колера подлежат отдельному утверждению на стадии АН, после пробных выкрасов (с вариантами из близких цветов) и коллегиального их рассмотрения с участием представителя пользователя, органа охраны, автора проекта)

ЭЛЕМЕНТЫ ОТДЕЛКИ ФАСАДА	АРТИКУЛ КОЛЕРА по RAL (или иной колеровочной системы)	ЭСКИЗ
Кровля и линейные окрытия, окрытия козырьков, водосточные трубы (с обвязкой) Металлические изделия из кровельного металла	Pural matt RAL 7004	
Ограждения кровли и иные ограждения, козырьки, лестницы, кронштейны пирса и чугунные плиты, металл. лестницы, кран, лифт	"Графит на отлип" или RAL 7024 (или Грунт-эмаль Церта-Пласт «3 в 1»)	
Столярные заполнения проемов хвойных пород (в уровне кровли, в т ч "слуховые")	RAL 7004	
Столярные заполнения проемов хвойных пород, царги фахверка	RAL 8024	
Столярные заполнения (фахверк, поле)	RAL 1014	
Штукатурка внутренних фасадов (гладь стен, надстройки, брандмауэры) Известковая обмазка кирпича «под рукавицу», окраска (светлая охра)	PerlweiSS RAL 9010 или: Curcuma90 Caparol 3D plus (LB9 C12 H82)	
Гранит, стены (существующая и воссозд. облицовка)	RAL 7036 (ориентир.)	
Кирпич - реставрация	колер, близкий к RAL 8004, 8012, 8023 (ориентир.)	
Известняк - реставрация	колер, близкий к RAL 7006, 7034	
Гранит, ступени, настильные плиты ("Рапакиви")	RAL 8007 (ориентир.)	

Развертка стены дворового фасада по оси Б в осях 20-17

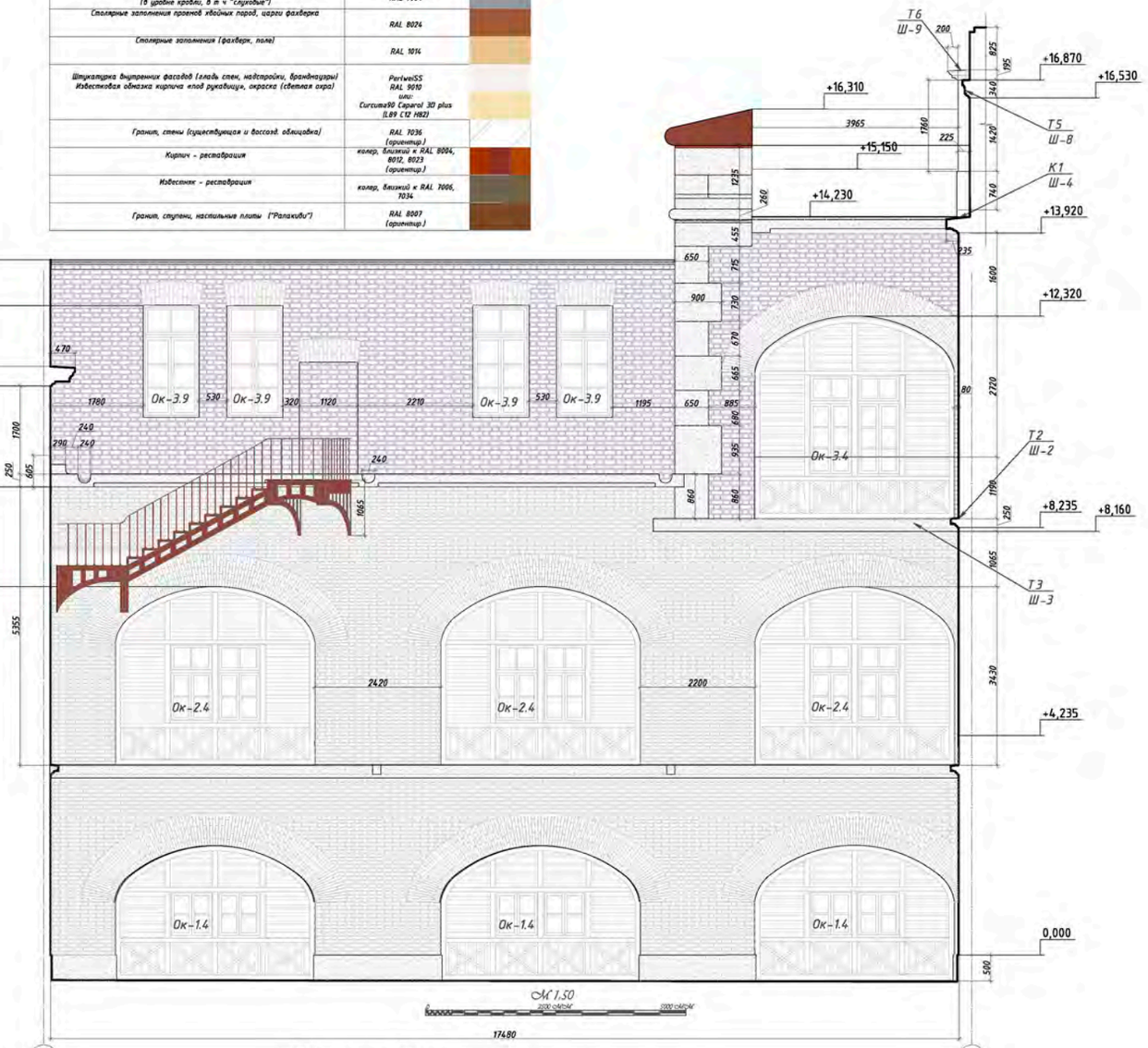

План-схема форта

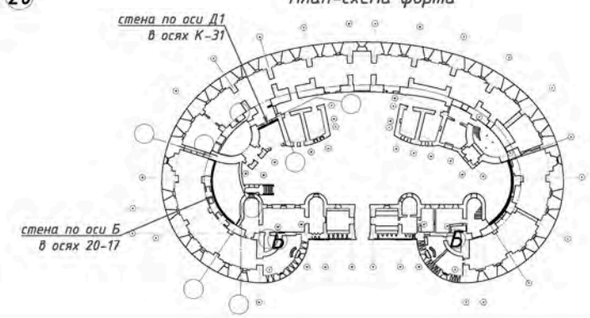

1. За условную отметку 0.000 принята отметка верха цоколя входной арки со стороны двора.
2. Размеры даны в мм, отметки – в м.
3. Объемы и методы работ см. Ведомости реставрационно-восстановительных работ по реставрации фасада.
4. Все реставрационные работы производить на основании "Методических рекомендаций по реставрации" Раздел 2. Подраздел 2. Книга 2 (0061/10-16-МР)

						0061/10-16-3			
						Объект: «Форт «Александр I», 1836-1845 гг., инж. Лебедев В.П. Адрес: г. Санкт-Петербург, г. Кронштадт, форт Александр I, лит. А			
Изм.	Кол.уч.	Лист	№док.	Подпись	Дата				
Гл. архит.		Горшков А.Г.			08.16	Разработка проектной документации для проведения реставрационных работ на объекте культурного наследия «Форт «Александр I», 1836-1845 гг., инж. Лебедев В.П.	Стадия	Лист	Листов
Разработал		Алексеева			08.16		П	16	
Исполнил		Алексеев			08.16				
Исполнил		Прокофьев			08.16	Развертки стен дворовых фасадов по оси Д1 в осях К-31, по оси Б в осях 20-17	ООО "СЗРПМ"		
Н.контр.		Степанова			08.16				

				Горшков А.Г.		В Академический совет Отделения Международной академии Архитектуры в Москве г. Санкт-Петербург, г. Кронштадт, форт Александр I, лит. А	Лист
Изм.	Кол.уч.	Лист	№ док.	Подп.	Дата		Рис. 49

Согласовано

Взам. инв. №

Подп. и дата

Инв.№ подл.

Развертка стены дворового фасада по оси Б в осях 6-3

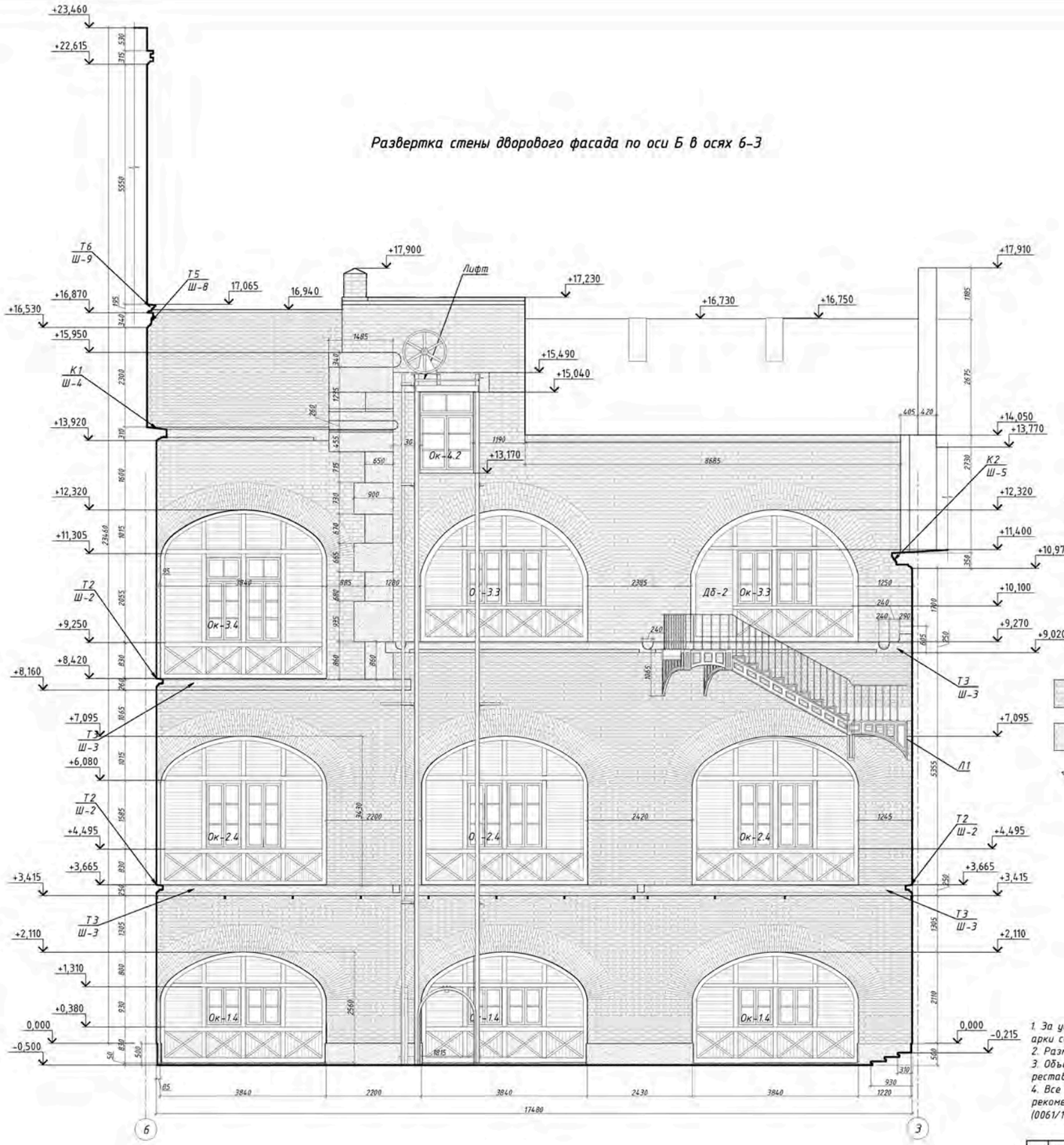

План-схема форта

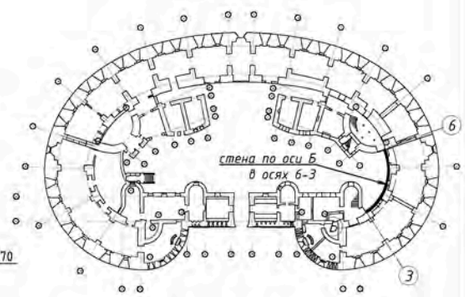

Условные обозначения

- кирпичная кладка
- гранит
- камень (натуральный, искусственный)

Ок-1.5 - маркировка заполнений оконных проемов

Дн-1, Дб-1 - маркировка заполнений дверных проемов

1. За условную отметку 0.000 принята отметка верха цоколя входной арки со стороны двора, что соответствует отм. +1,250 в БСВ
2. Размеры даны в мм, отметки - в м.
3. Объемы и методы работ см. Ведомости реставрационно-восстановительных работ по реставрации фасада.
4. Все реставрационные работы производить на основании "Методических рекомендаций по реставрации" Раздел 2. Подраздел 2. Книга 2 (0061/10-16-МР)

0061/10-16-АР2.2

Объект: «Форт «Александр I», 1836-1845 гг., инж. Лебедев В.П. Адрес: г. Санкт-Петербург, г. Кронштадт, форт Александр I, лит. А

Изм.	Кол.уч.	Лист	№док.	Подпись	Дата
Гл. архит.		Горшков А.Г.			08.16
ГАП		Горшков А.Г.			08.16
Исполнил		Алексеев			08.16
Исполнил		Прокофьев			08.16
Исполнил		Горшков А.Г.			
Н.контр.		Степанова			08.16

Разработка проектной документации для проведения реставрационных работ на объекте культурного наследия «Форт «Александр I», 1836-1845 гг., инж. Лебедев В.П.

Стадия	Лист	Листов
Р	10	

Развертка стены дворового фасада по оси Б в осях 6-3

ООО "СЗРПИ"

Согласовано

Взам. инв. №

Подп. и дата

Инв.№ подл.

Изм.	Кол.уч.	Лист	№ док.	Горшков А.Г. Подп.	Дата

В Академический совет Отделения Международной академии Архитектуры в Москве
г. Санкт-Петербург, г. Кронштадт, форт Александр I, лит. А

Лист
Рис. 50

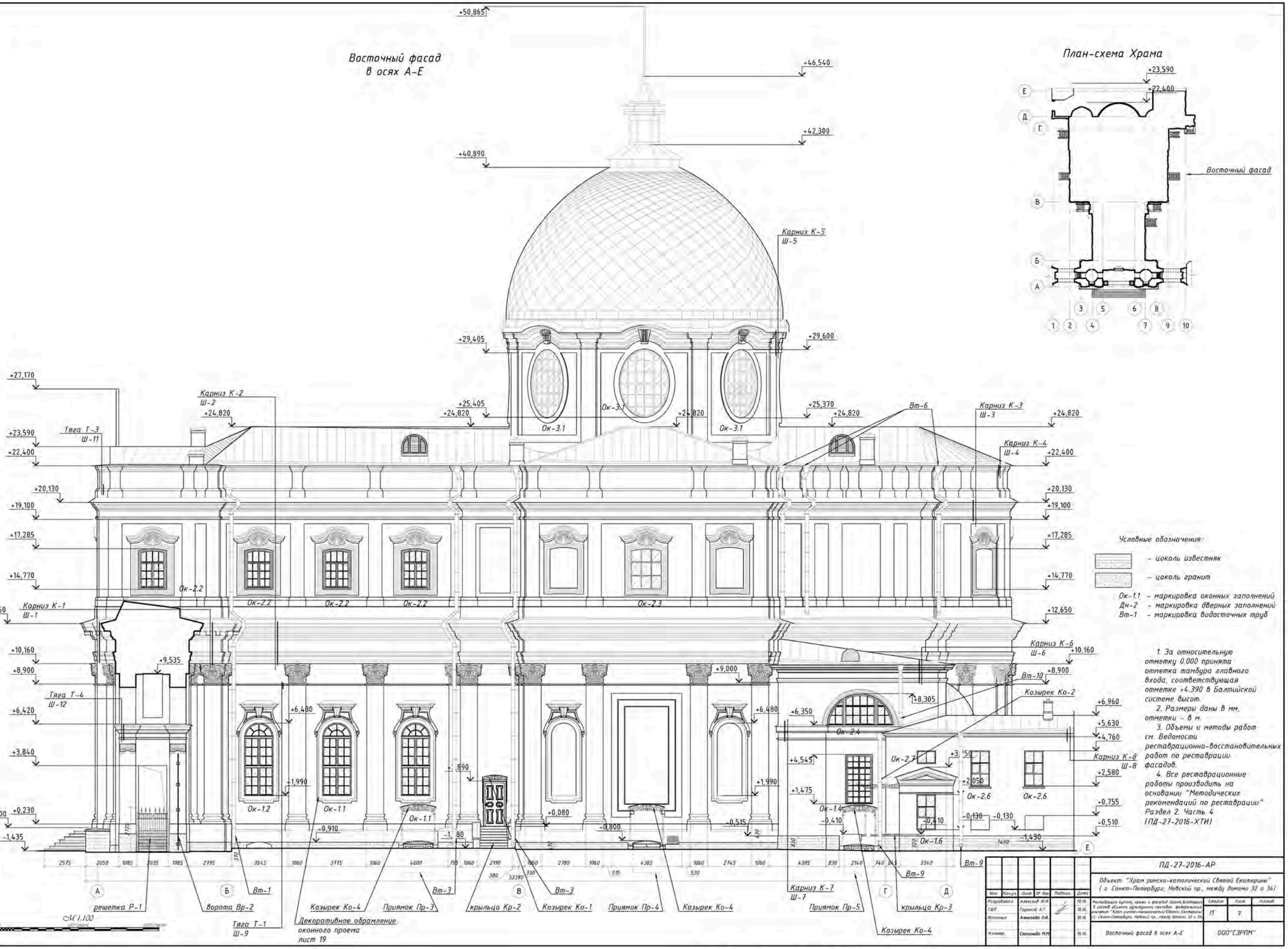

Изм.	Кол.уч.	Лист	№ док.	Подп.	Дата
				Горшков А.Г.	

В Академический совет Отделения Международной академии Архитектуры в Москве

«Храм римско-католический Святой Екатерины» (Санкт-Петербург, Невский пр., между домами 32 и 34)

Лист

Рис. 51

Взам. инв. №

Подп. и дата

Инв.№ подл.

Согласовано

Взам. инв.N

Подпись и дата

Инв.N подл.

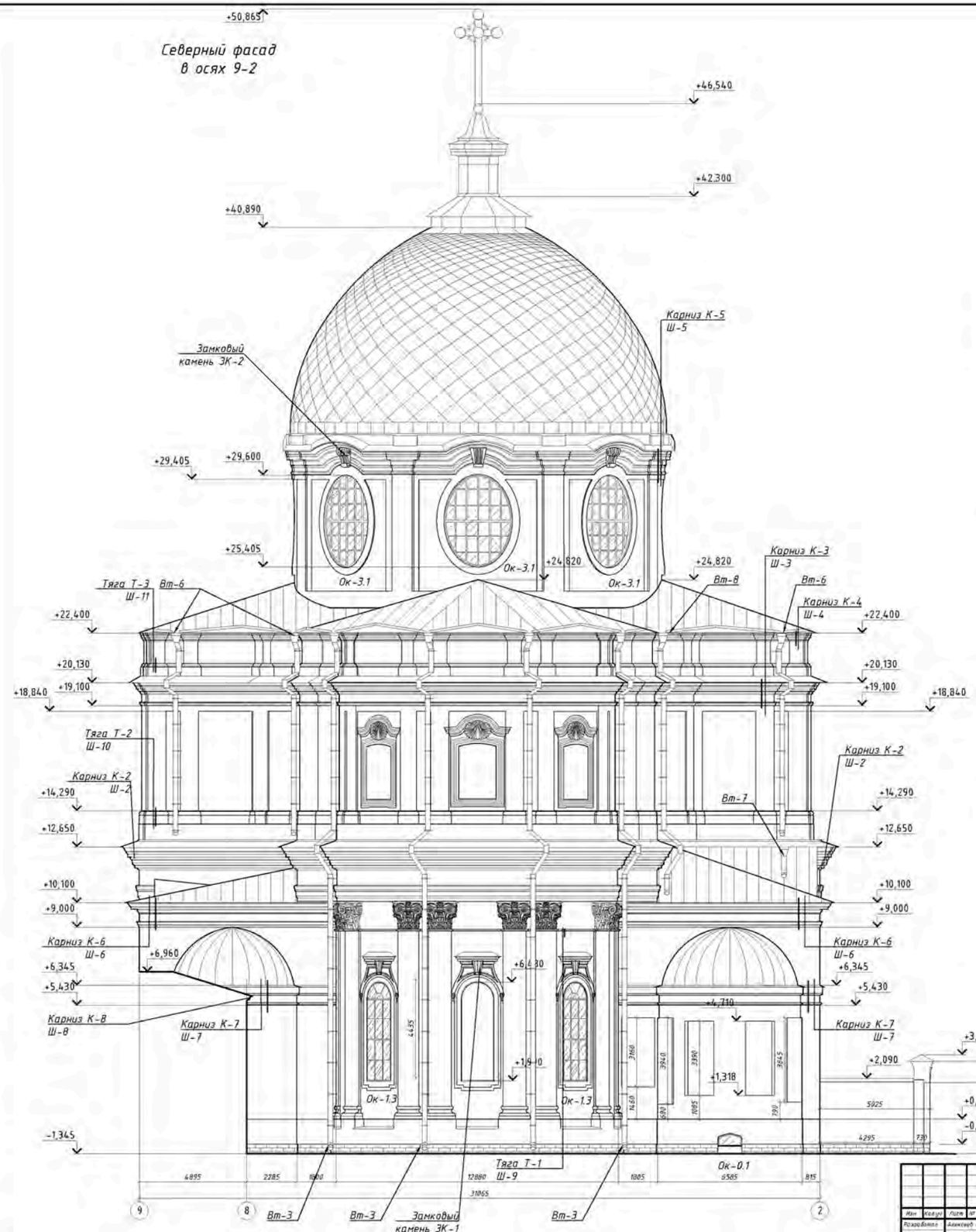

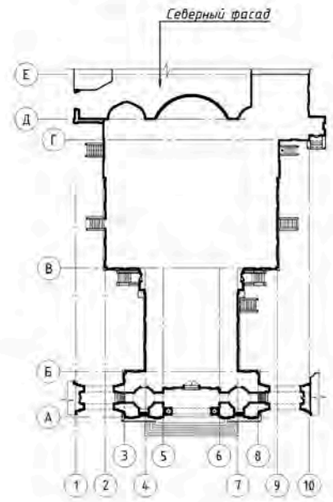

Условные обозначения:

- цоколь известняк
- цоколь гранит

Ок-1.1 – маркировка оконных заполнений
Дн-2 – маркировка дверных заполнений
Вт-1 – маркировка водосточных труб

1. За относительную отметку 0.000 принята отметка тамбура главного входа, соответствующая отметке +4.390 в Балтийской системе высот.
2. Размеры даны в мм, отметки – в м.
3. Объемы и методы работ см. Ведомости реставрационно-восстановительных работ по реставрации фасадов.
4. Все реставрационные работы производить на основании "Методических рекомендаций по реставрации" Раздел 2. Часть 4 (ПД-27-2016-ХТИ)

Изм.	Кол.уч.	Лист	№ док.	Подпись	Дата	ПД-27-2016-АР
Разработал		Алексеев Ю.М.			10.16	Объект: "Храм римско-католический Святой Екатерины" (г. Санкт-Петербург, Невский пр., между домами 32 и 34)
ГАП		Горшков А.Г.			10.16	Реставрация кухни, крыши и фасадов Храма, включающая в состав объекта культурного наследия: реставрационные мастерские "Храм римско-католический Святой Екатерины" (г. Санкт-Петербург, Невский пр., между домами 32 и 34)
Исполнил		Алексеева О.И.			10.16	Стадия: П; Лист: 6; Листов:
Н.контр.		Степанова М.М.			10.16	Северный фасад в осях 9-2; ООО"СЗРПМ"

Согласовано

Взам. инв. №

Подп. и дата

Инв.№ подл.

				Горшков А.Г.		В Академический совет Отделения Международной академии Архитектуры в Москве «Храм римско-католический Святой Екатерины» (Санкт-Петербург, Невский пр., между домами 32 и 34)
Изм.	Кол.уч.	Лист	№ док.	Подп.	Дата	

Лист

Рис. 52








Западный фасад
В осях Д-А



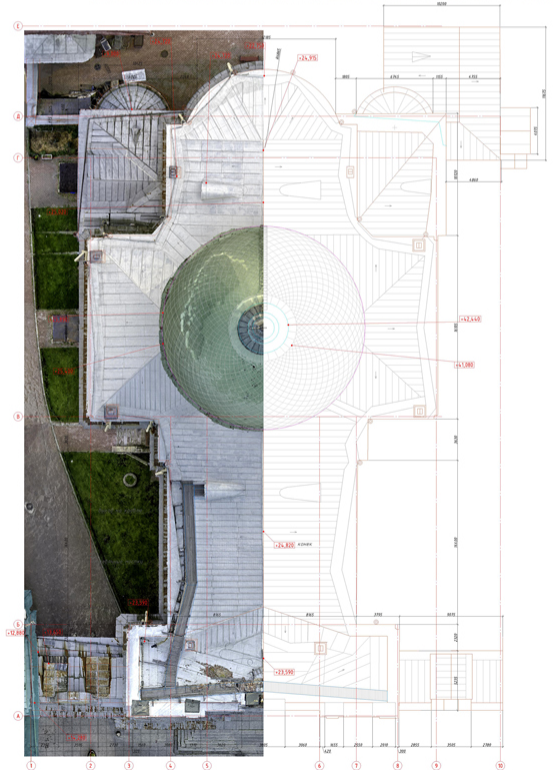

Фасад по оси В в осях 2-4

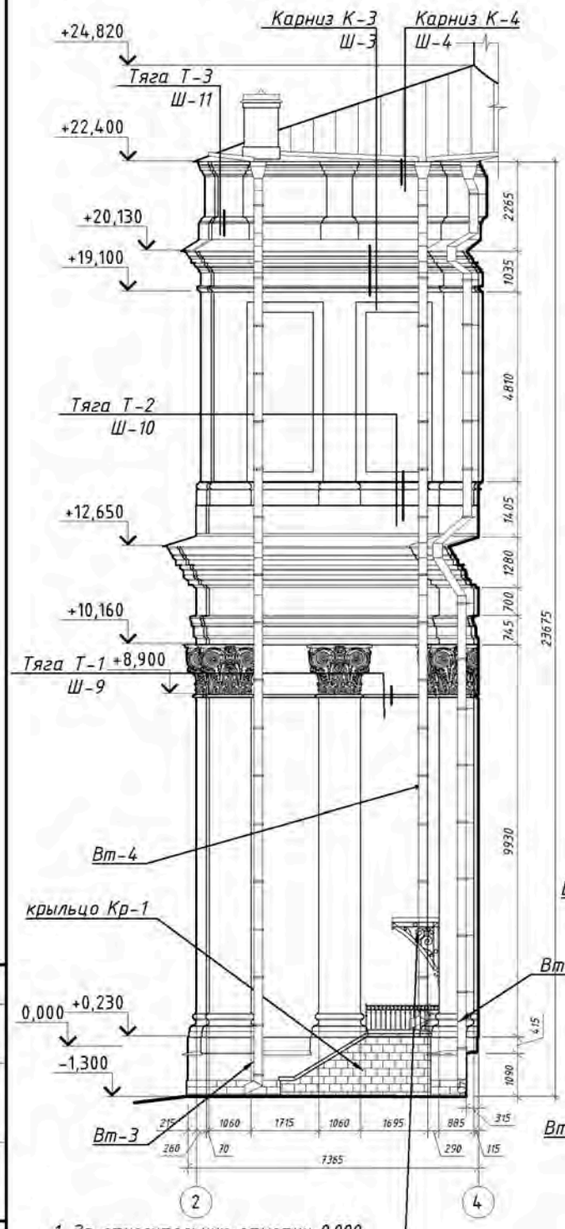

Фасад по оси В в осях 7-9

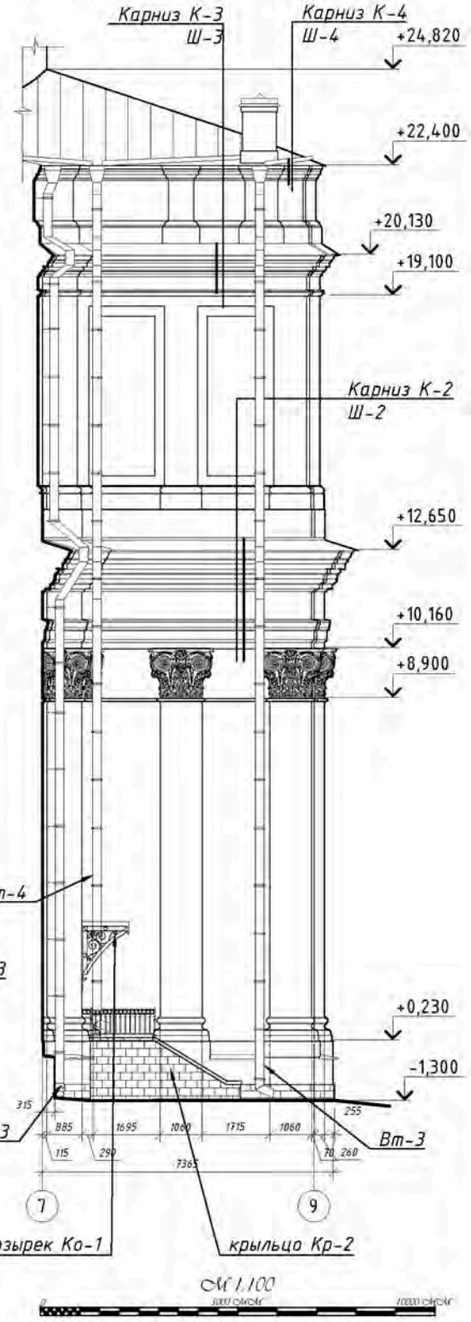

1. За относительную отметку 0.000 принята отметка тамбура главного входа, соответствующая отметке +4.390 в Балтийской системе высот.
2. Размеры даны в мм, отметки – в м.
3. Объемы и методы работ см. Ведомости реставрационно-восстановительных работ по реставрации фасадов.
4. Все реставрационные работы производить на основании "Методических рекомендаций по реставрации" Раздел 2. Часть 4 (ПД-27-2016-ХТИ)

М 1:100

						ПД-27-2016-АР			
						Объект: "Храм римско-католический Святой Екатерины" (г. Санкт-Петербург, Невский пр., между домами 32 и 34)			
Изм.	Кол.уч.	Лист	№ док.	Подпись	Дата				
Разработал		Алексеев Ю.И.			10.16	Реставрация кровель, крыши и фасадов Храма, входящего в состав объекта культурного наследия федерального значения "Храм римско-католический Святой Екатерины" г. Санкт-Петербург, Невский пр., между домами 32 и 34.	Стадия	Лист	Листов
ГАП		Горшков А.Г.			10.16		П	9	
Исполнил		Алексеева О.И.			10.16				
Н.контр.		Степанова М.М.			10.16	Фасады по оси В в осях 2-4, 7-9	ООО"СЗРПМ"		

Согласовано

Взам. инв.N

Подпись и дата

Инв.N подл.

Подп. и дата

Взам. инв. №

Инв.№ подл.

Разрез 1-1

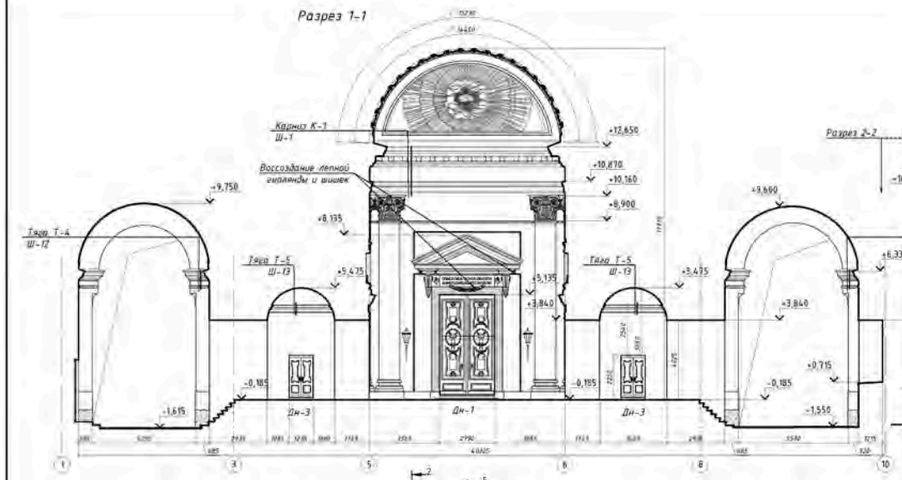

Разрезы 2-2, 5-5

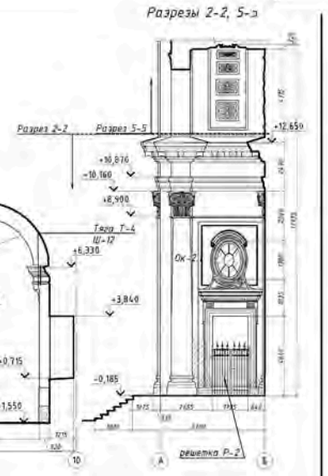

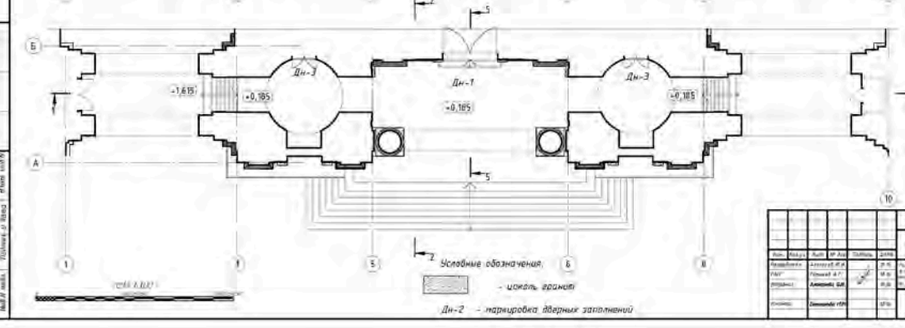

1. За относительную отметку 0.000 принята отметка тамбура главного входа, соответствующая отметке +4.390 в Балтийской системе высот.
2. Размеры даны в мм, отметки – в м.
3. Объемы и методы работ см. Ведомости реставрационно-восстановительных работ по реставрации фасадов.
4. Все реставрационные работы производить на основании "Методических рекомендаций по реставрации" Раздел 2. Часть 4 (ПД-27-2016-ХТИ)

						ПД-27-2016-АР			
						Объект: "Храм римско-католический Святой Екатерины" (г. Санкт-Петербург, Невский пр., между домами 32 и 34)			
Изм.	Кол.уч.	Лист	№ док.	Подпись	Дата				
Разработал		Алексеев Ю.И.			10.16				
ГАП		Горшков А.Г.			10.16				
Исполнил		Алексеева О.И.			10.16				
Н.контр.		Степанова М.М.			10.16	Разрезы 1-1, 2-2, 5-5	ООО"СЗРПМ"		

Фасад по оси Б в осях 10-7

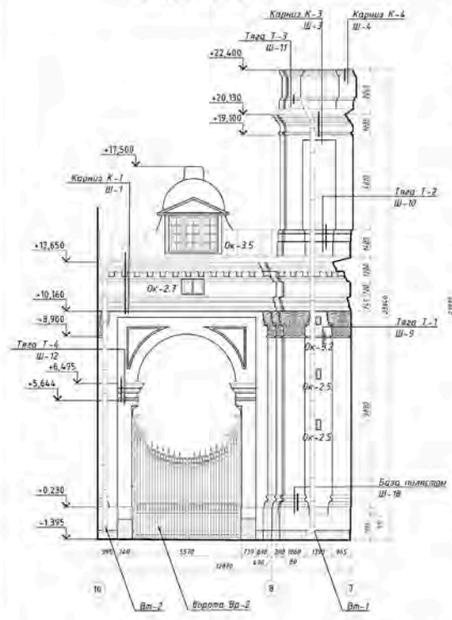

Фасад по оси Б в осях 4-1

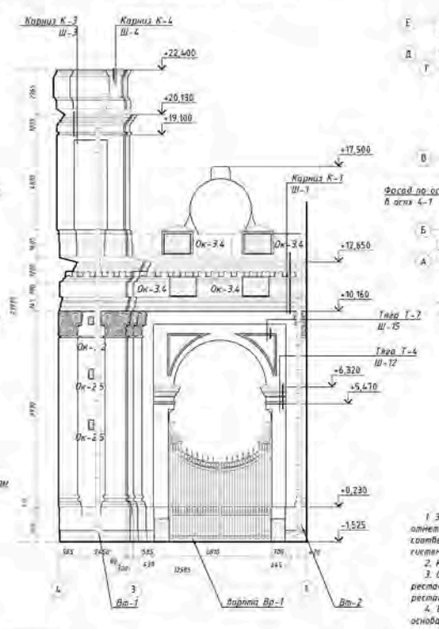

План-схема Храма

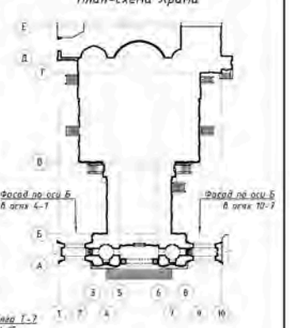

Условные обозначения:
- цоколь известняк
- цоколь гранит
Ок-1.1 – нарисовка оконных заполнений
Вт-1 – нарисовка водосточных труб

						ПД-27-2016-АР			
						Объект: "Храм римско-католический Святой Екатерины" (г. Санкт-Петербург, Невский пр., между домами 32 и 34)			
Изм.	Кол.уч.	Лист	№ док.	Подпись	Дата				
Разработал		Алексеев Ю.И.			10.16				
ГАП		Горшков А.Г.			10.16				
Исполнил		Алексеева О.И.			10.16				
Н.контр.		Степанова М.М.			10.16	Фасады по оси Б в осях 10-7, 4-1	ООО"СЗРПМ"		

				Горшков А.Г.		В Академический совет Отделения Международной академии Архитектуры в Москве «Храм римско-католический Святой Екатерины» (Санкт-Петербург, Невский пр., между домами 32 и 34)	Лист
Изм.	Кол.уч.	Лист	№ док.	Подп.	Дата		Рис. 53

Разрез 1 - 1

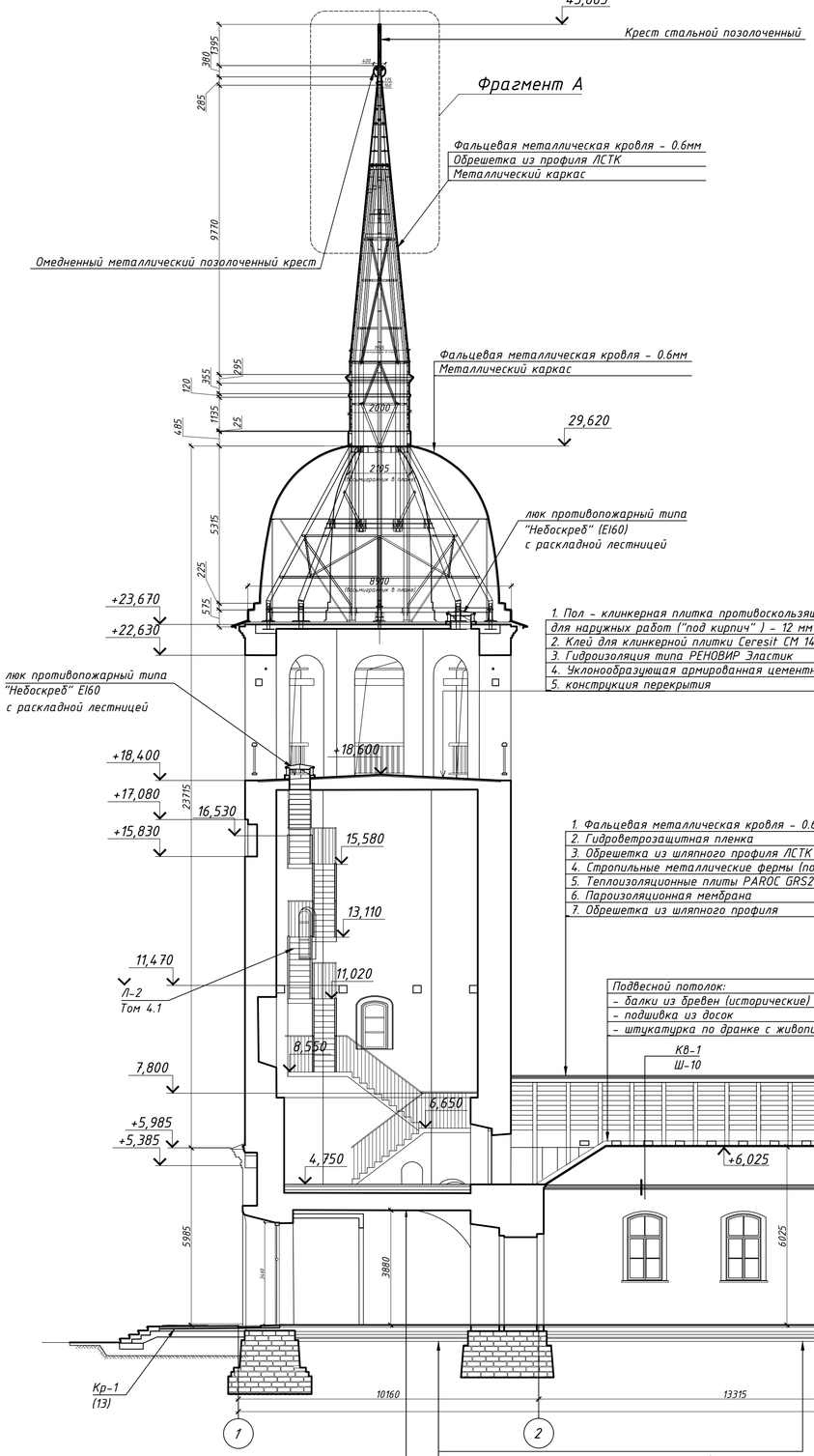

1. Пол - клинкерная плитка противоскользящая для наружных работ ("под кирпич") - 12 мм
2. Клей для клинкерной плитки Ceresit CM 14 Extra - 10 мм
3. Гидроизоляция типа РЕНОВИР Эластик
4. Уклонообразующая армированная цементно-песчаная стяжка - 50-250мм
5. конструкция перекрытия

1. Фальцевая металлическая кровля - 0.6мм
2. Гидроветрозащитная пленка
3. Обрешетка из шляпного профиля ЛСТК
4. Стропильные металлические фермы (по КР-1)
5. Теплоизоляционные плиты PAROC GRS20 - 150мм
6. Пароизоляционная мембрана
7. Обрешетка из шляпного профиля

1. Фальцевая металлическая кровля - 0.6мм
2. Обрешетка из досок 100х25 шаг 150 - 25мм
3. Контррейка - брусок 50х50 шаг 800 - 50мм
4. Мембрана супердиффузионная типа "Тайвек"
5. Стропильная нога - 150мм (по КР)
6. Утеплитель РОКВУЛ Лайт БАТТС - по расчету
7. Свод перекрытия (кирпич)

1. Фальцевая металлическая кровля - 0.6мм
2. Обрешетка из досок 100х25 шаг 150 - 25мм
3. Контррейка - брусок 50х50 шаг 800 - 50мм
4. Мембрана супердиффузионная типа "Тайвек"
5. Стропильная нога - 150мм (по КР)
6. Утеплитель РОКВУЛ Лайт БАТТС - по расчету
7. Свод перекрытия (кирпич)

1. выстилка из керамического полнотелого кирпича - 65мм
2. уплотненный песок - 100мм
3. теплоизоляционные плиты PAROC GRS20 - 100мм (переменно)
4. засыпка пазух свода керамзитом
5. гидроизоляция типа Deitermann DS в 2 слоя -4мм
6. кирпичные своды

1. Известняковые "аршинные" плиты толщиной 70 мм (размеры см. план пола) по песчаному основанию (после укладки швы между плитами, а также участки между плитами и стенами проливаются известковым раствором). Поверхность плит - шлифовка (без полировки!) - 70 мм
2. Песок фракционированный уплотненный (вручную, без использования виброинструментов!) с проливкой известковым молоком - 80...100мм
3. Защитная паропроницаемая геотекстильная разделительная мембрана - иглопробивной термообработанный геотекстиль (Паропроницаемость - не менее 2000г/м²/24часа, плотность 250 г/кв)
4. Конструкция водяного пола и электрики: полистирольная панель с фиксаторами Varionova (по ней разводка труб с жидкостным теплоносителем), с заливкой известково-песчаным раствором М100 с платсификаторами типа GLASCOLITH и армированием углеволокном - 100мм
5. Теплоизоляционные плиты PAROC GRS 20 с покрытием алюминиевой пленкой (слоем покрытия вниз) - 100мм
6. Гидроизоляция типа Deitermann DS в 2 слоя - 4 мм
7. Известково-песчаная проливка ("обратимый" рабочий пол) поверх уплотненной щебеночной подготовки 30-35 мм
8. Щебень с расклинцовкой фр.5-20мм - 100мм
9. Местный грунт уплотненный (Kcom=0.92..0.95)

1 существующий исторический пол (реставрация, нижеперечисленные слои указаны согласно шурфам КНИ):
терракот ≈ 10-13мм
цементный раствор ≈ 15мм
бетонная подготовка ≈ 100мм
уплотненное грунтовое основание

А - А

защита от птиц (аналог)



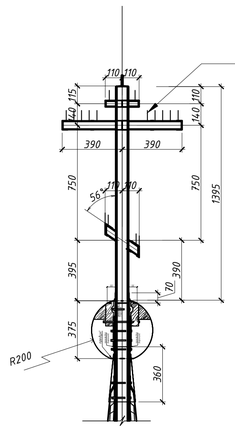

молниеприемник запроектировать в соответствии с проектом Шифр 037/2019 - ИОС1.ЭОМ1

Подкрестное яблоко и конусвыколачиваются из меди.

Хвостовая вилка Креста выполняется из металлической трубы с металлическими полосами, которая вставляется в отверстие центрального столба.

Для герметизации стыка между основанием Креста и яблоком используется обвязка полоской стеклоткани с промазкой густотертыми цинковыми белилами. При установке Креста необходимо проследить за правильной ориентацией по сторонам света

Фрагмент А
М 1:20

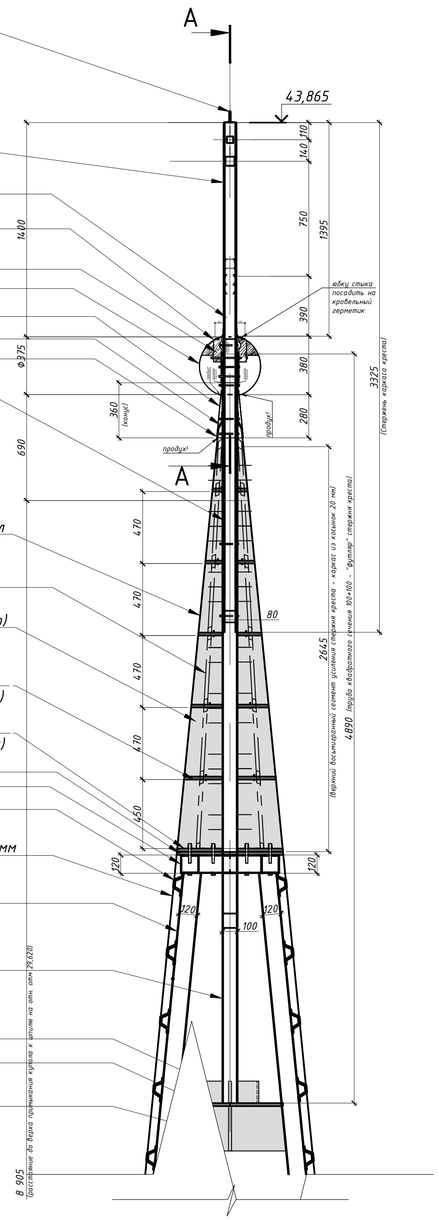

1. За относительную отметку 0.000 принята отметка чистого пола 1-го этажа, что соответствует абсолютной отметке +8.620 БСВ.
2. Разрезы замаркированы на планах - листы 5-7.
3. Стропильные системы см. Раздел 4. Том 4.1. Конструктивные решения "Церковь Климента папы Римского и Петра Александрийского" (шифр 037/2019 - КР1).
4. Размеры даны в мм, отметки - в м.

М 1:100

						037/2019 - АР1
Изм.	Колич.	Лист	№док.	Подпись	Дата	Сохранение объекта культурного наследия регионального значения «Ансамль церквей Климента с колокольней и Спаса Нерукотворного, XVIII, б.ж.», расположенного по адресу: Ленинградская область, Волховский район, г. Новая Ладога, пр. Карла Маркса, д. 41А
ГАП		Горшков			03.20	Стадия / Лист / Листов
Архитектор		Прокофьев			03.20	Архитектурные решения. «Церковь Климента папы Римского и Петра Александрийского» / П / 11
Разработал		Алексеева			03.20	
Н.контроль		Чалдышкина			03.20	Разрез 1-1 / ООО «СЗРПМ»

Согласовано

Взамен инв. №

Подп. и дата

Инв. № подл.

Формат А1







Взам. инв. №

Подп. и дата

Инв.№ подл.

				Горшков А.Г.		
Изм.	Кол.уч.	Лист	№ док.	Подп.	Дата	

В Академический совет Отделения Международной академии Архитектуры в Москве

Проект Церкви Св. Равноапостольной Нины

Лист

Рис. 54



Изображения (перспективные виды) фасадных решений. Вид №1 (Вид на фасад)	-	ООО "СЗРПМ"	Лист 4


0
5м
10м



5м

1ом

М 1:50

Для иконостаса церкви

2м

Фасад в осях "1"-"5"



Фасад в осях "А"-"Г"



Фасад в осях "Г"-"А"



				Горшков А.Г.		
Изм.	Кол.уч.	Лист	№ док.	Подп.	Дата	

В Академический совет Отделения Международной академии Архитектуры в Москве

Дом Пастора церкви Св елизаветы в Кронштадте

Лист

Рис.

Взам. инв. №

Подп. и дата

Инв.№ подл.



Взам. инв. №

Подп. и дата

Инв.№ подл.

				Горшков А.Г.		В Академический совет Отделения Международной академии Архитектуры в Москве	Лист
						Проект Церкви Св. Иоанна Кронштадского	Рис. 55
Изм.	Кол.уч.	Лист	№ док.	Подп.	Дата		



Южный фасад | М 1:100 | ООО "СЭРПИ" | Лист 4

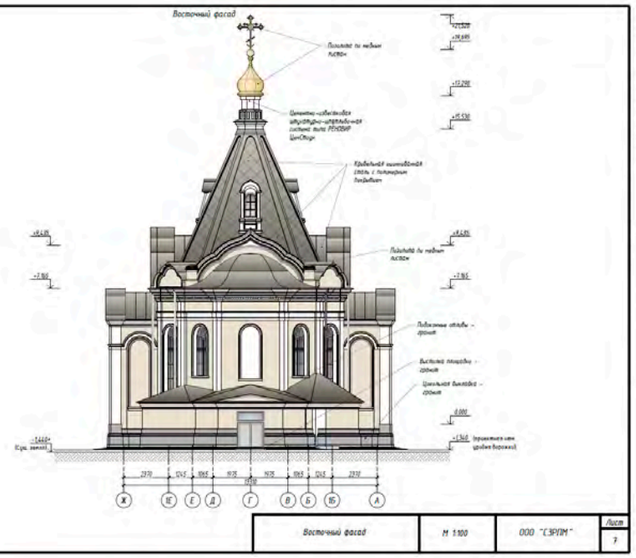

Восточный фасад | М 1:100 | ООО "СЭРПИ" | Лист 7

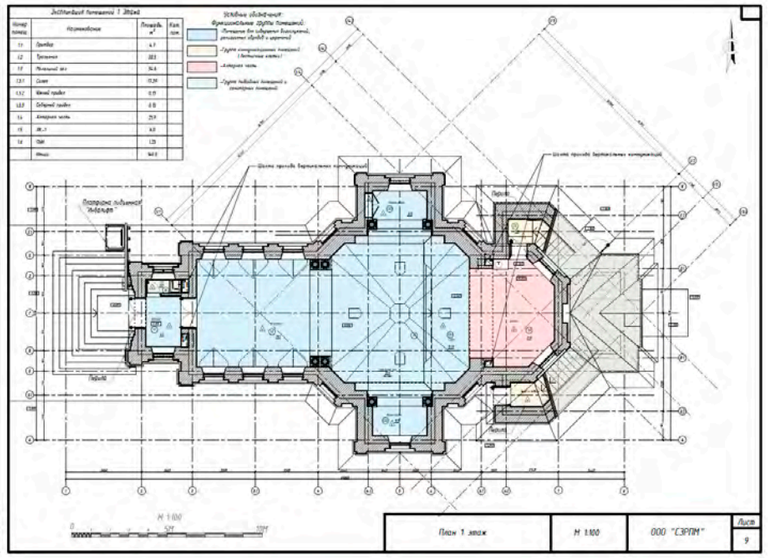

План 1 этаж | М 1:100 | ООО "СЭРПИ" | Лист 9



Западный фасад | М 1:100 | ООО "СЭРПИ" | Лист 5



Северный фасад | М 1:100 | ООО "СЭРПИ" | Лист 6



				Горшков А.Г.		
Изм.	Кол.уч.	Лист	№ док.	Подп.	Дата	

В Академический совет Отделения Международной академии Архитектуры в Москве

Проект Церкви Всех Скоробящих Радости ("Карамзинская")

Лист Рис. 56

Взам. инв. №

Подп. и дата

Инв.№ подл.











Взам. инв. №

Подп. и дата

Инв.№ подл.

				Горшков А.Г.	
Изм.	Кол.уч.	Лист	№ док.	Подп.	Дата

В Академический совет Отделения Международной академии Архитектуры в Москве

Цеоковь Всех Скорбящих Радость (Новодевичий монастырь)

Лист

Рис.

















				Горшков А.Г.		В Академический совет Отделения Международной академии Архитектуры в Москве
						Собор Смоленской Иконы Божией Матери во Всеволожске
Изм.	Кол.уч.	Лист	№ док.	Подп.	Дата	

Взам. инв. №

Подп. и дата

Инв.№ подл.



ООО "СЗРПМ" ООО СК "ПОДЗЕМСТРОЙРЕКОНСТРУКЦИЯ"	Храм святой равноапостольной Нины	адрес: г. Санкт-Петербург, МО Волховское, Козловский пер, участок 1. ПЕРСПЕКТИВНЫЕ ИЗОБРАЖЕНИЯ

ПРЕДЕЛ ВО ИМЯ ПРЕПОДОБНОМУЧЕНИЦЫ ЕЛИЗАВЕТЫ

Преподобномученица Елизавета — небесный покровитель ИППО



Разрез 2-2
М 1:20

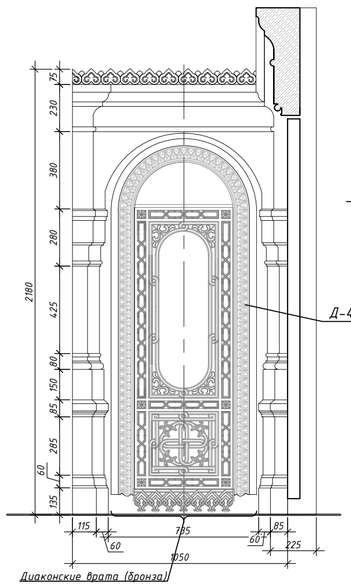

Иконостас вид на Царские врата
Разрез 1-1. М:20

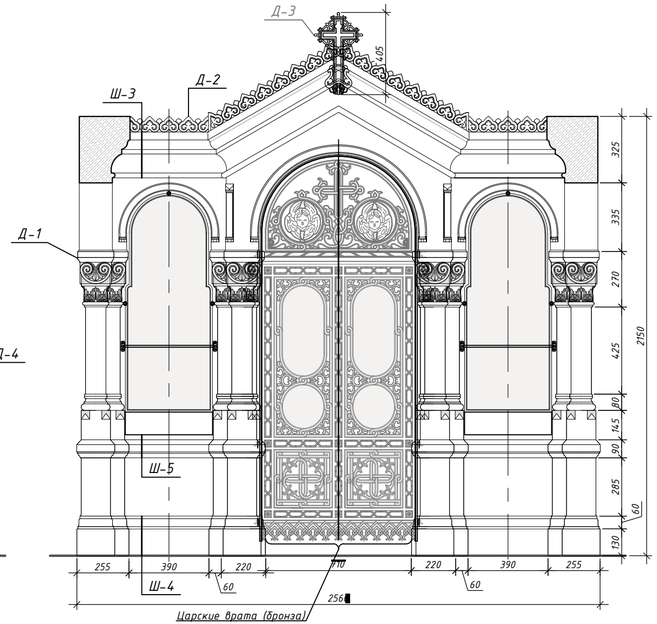

Разрез 3-3
М 1:20

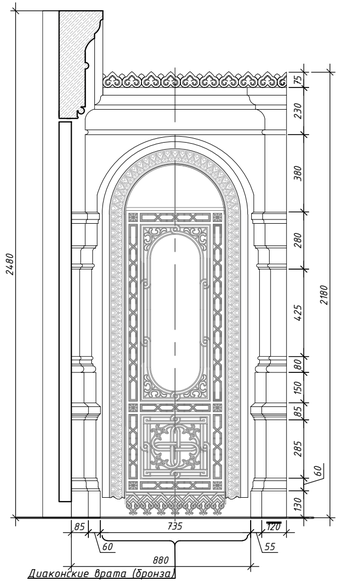

Деталь Д-1 (мрамор)
М 1:5

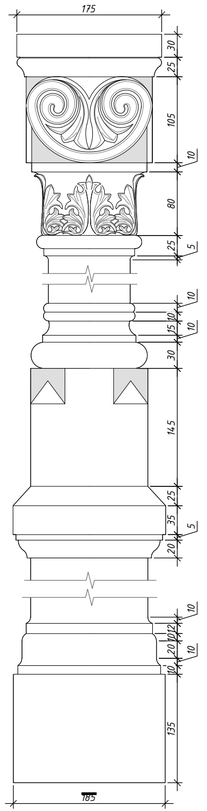

Решётка ограждения (бронза). М 1:5

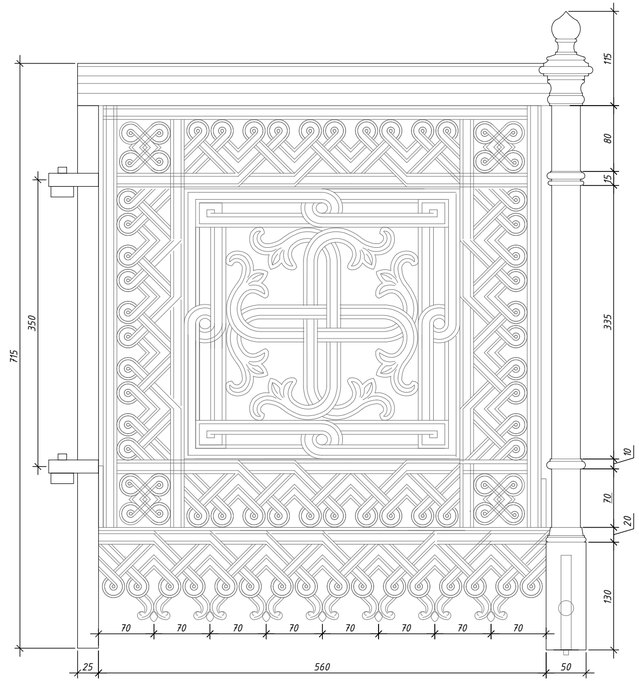

Деталь Д-3 (мрамор)
М 1:5



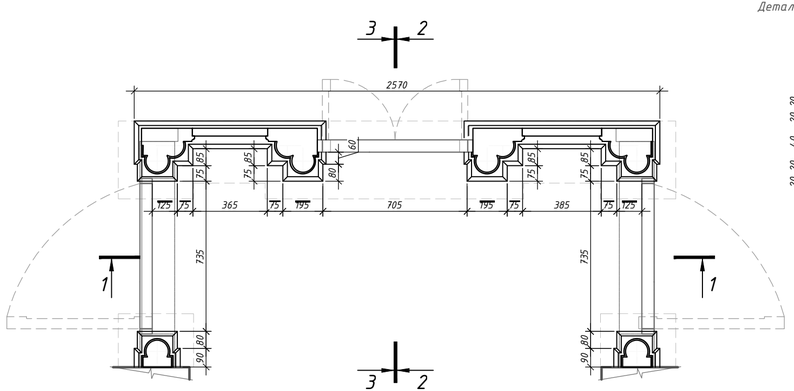

Деталь Д-5 (бронза)
М 1:5

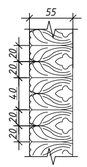

Деталь Д-2 (мрамор)
М 1:5



Примечания:

1. Размеры уточнить после демонтажа поздней отделки стен.
2. Элементы иконостаса (остов) выполняются из мрамора, дверные полотна, фурнитура из бронзы.
3. Устройство перегородок, дверных блоков см. Часть 2. Архитектурные решения. Книга 1. Архитектурные решения. Нижний храм, шифр 20000028-1-835-П-АР1.
4. Размеры даны в мм.

						20000028-1-835-П-АР2			
						Разработка проектной документации на проведение работ по сохранению объекта культурного наследия федерального значения "Монастырь Воскресенский Новодевичий" (Санкт-Петербург, Московский проспект, д.100, лит. А) ("Собор Воскресенский", нижний храм (придел св. Григория Нисского) и "Корпус северный с церковью Трех Святителей Вселенских") «Собор Воскресенский», нижний храм (придел св. Григория Нисского). Санкт-Петербург, Московский просп., д. 100, лит. А			
Изм.	Кол.уч.	Лист	№док.	Подпись	Дата				
Разработал					07.21	Архитектурные решения. Воссоздание иконостаса. Придел св. Григория Нисского	Стадия	Лист	Листов
ГАП		Горшков			07.21		П	5	
ГИП		Лучинин			07.21				
						Иконостас вид на Царские врата. Разрез 1-1, разрез 2-2, разрез 3-3 М 1:20. Деталь Д-1, деталь Д-2, деталь Д-3, деталь Д-5. Решетка ограждения. М 1:5	ООО "СЗРПМ"		
Н.контроль		Чалдышкина			07.21				

Согласовано

Взам. инв. №

Подп. и дата

Инв. № подл.

Формат А4х3


КОЛОКОЛЬНЯ ВАРИАНТ 1
0
5
10

















Взам. инв. №

Подп. и дата

Инв.№ подл.

				Горшков А.Г.		В Академический совет Отделения Международной академии Архитектуры в Москве
						ЧАстный коттедж в Ленинградской области
Изм.	Кол.уч.	Лист	№ док.	Подп.	Дата	







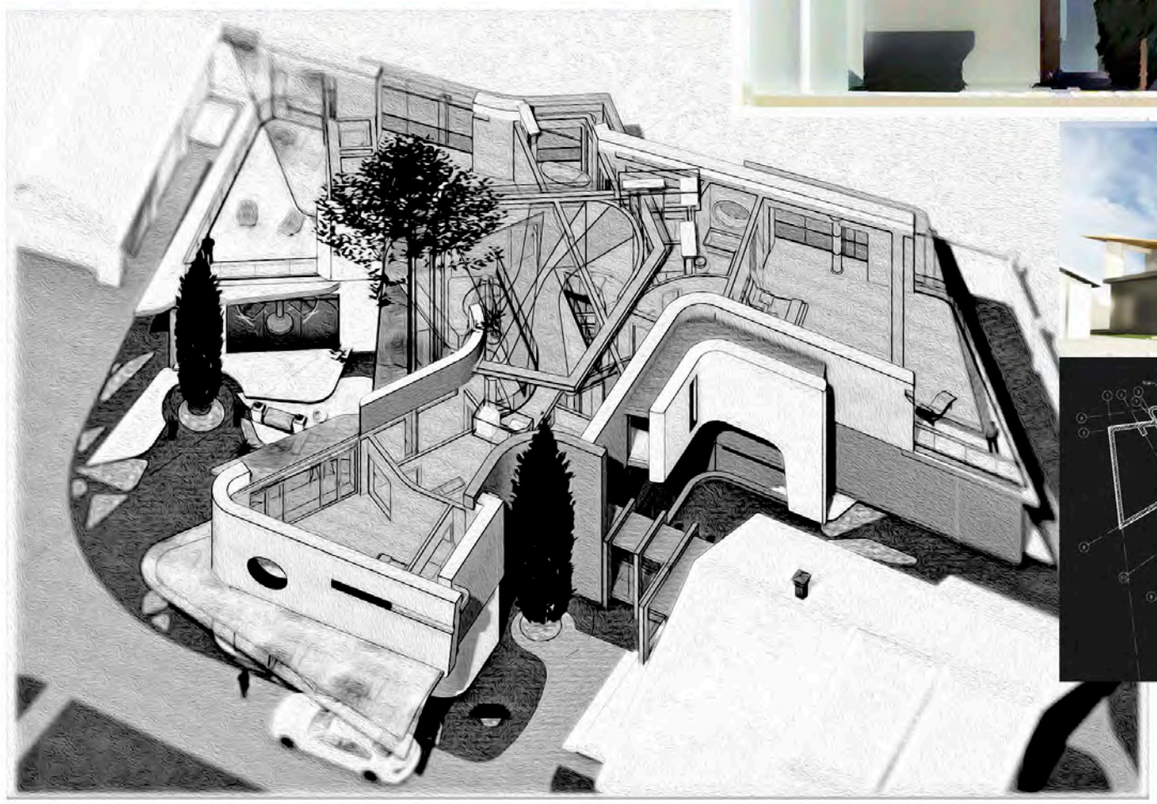







				Горшков А.Г.		В Академический совет Отделения Международной академии Архитектуры в Москве	Лист
							Рис.
Изм.	Кол.уч.	Лист	№ док.	Подп.	Дата	Частный коттедж. Проект	

Взам. инв. №

Подп. и дата

Инв.№ подл.